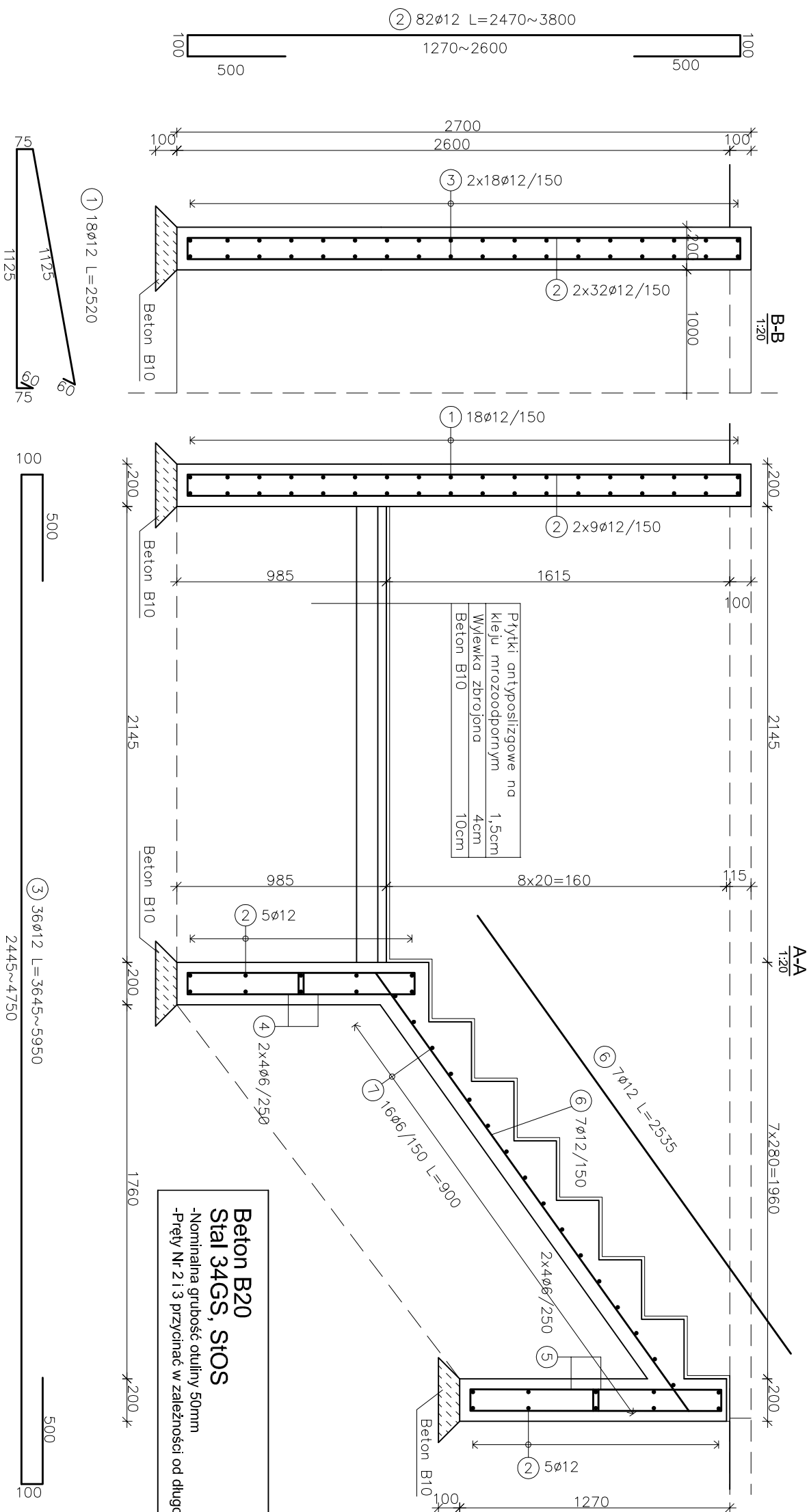
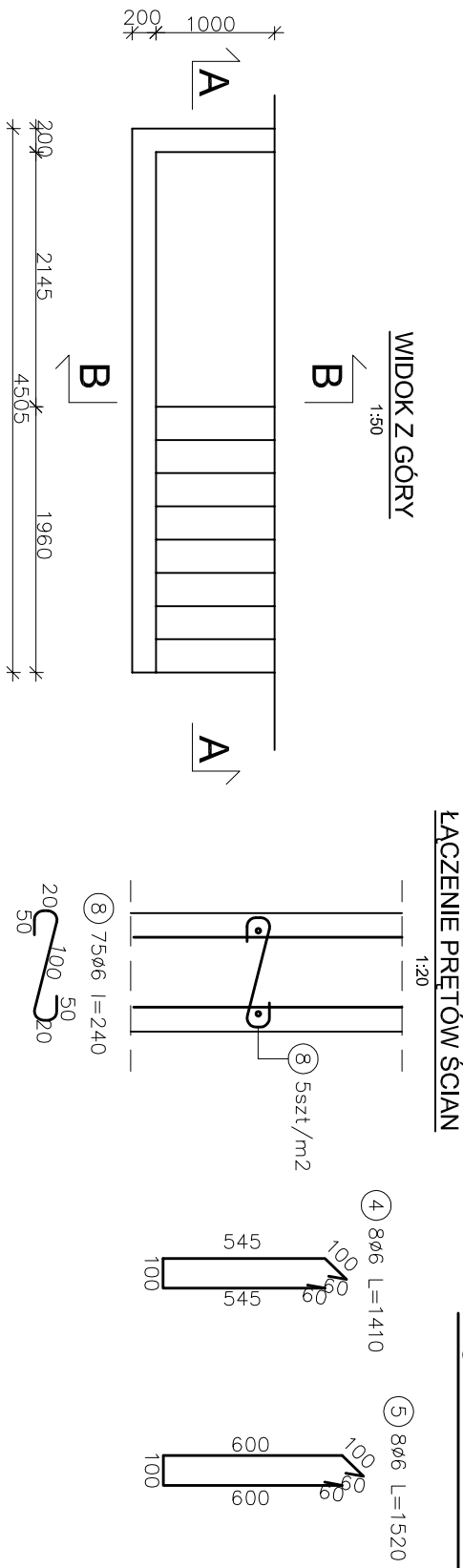



KONSTRUKCJA SCHODÓW DO PIWNICY



ZESTAWIENIE STALIZBROJENOWEJ							
Element	nr pręta	stal	Ø	Długość	ilość szt.	długość wał	Ø [m]
			[mm]	[mm]	w 1 elem. razem	Ø6	Ø12
konstr. schodów do piwnicy	1	346S	12	2520	18	18	46
	2	346S	12	3800	82	82	312
	3	346S	12	5950	36	36	214
	4	StOS	6	1410	8	8	11
	5	StOS	6	1520	8	8	12
	6	346S	12	2535	7	7	18
	7	StOS	6	900	16	16	14
	8	StOS	6	240	75	75	18
					długość całkow. [m]	11.38	571.16
					ciężar [kg/m]	0.222	0.868
					ciężar ogólny [kcal]	2.50	507.19



 <p>Archimedicus s.j. Mariusz Fabjanowski, Grzegorz Kędziński 51-608 Wrocław, ul. Kozyńskiego 1c pok. 233 tel.0503176038, tel./fax(071) 3459264</p>				
Investor	Urząd Miasta Świeradów-Zdrój			
Adres	ul. 11-90 Listopada 35, 59-850 Świeradów-Zdrój			
Obiekt	Budynek mieszkalno-usługowy			
Adres	ul. Piłsudskiego 1, 59-850 Świeradów-Zdrój			
Adres geod.	AM 8, obręb IV, działka nr 18			
Temat projektu	REMONT BUDYNKU MIESZKANIOWO-USŁUGOWEGO			
Temat rysunku	Schody żelbetowe			
	Imię i nazwisko	Data	Nr upr.	Podpis
Konstrukcja:	mjr inż. G. Kędziński	08.2010r.	201/005/09	
Asystent proj.:	mjr inż. B. Stodziez	08.2010r.		
Sprawdził:	mjr inż. Mariusz Fabjanowski	08.2010r.	145/005/05	
ARCH/34/10	1:20	P.W.		
Nr projektu	Skłoda	Faza	Branża	Nr rysunku
				K-03