

## **Zasady wizualizacji Regionalnego Programu Operacyjnego dla Województwa Dolnośląskiego na lata 2007-2013 w ramach Narodowej Strategii Spójności.**

Beneficjenci Regionalnego Programu Operacyjnego dla Województwa Dolnośląskiego na lata 2007-2013 mają obowiązek informowania opinii publicznej o pomocy otrzymanej ze środków Unii Europejskiej. Obowiązki promocji projektu wynikają z Rozporządzenia Komisji (WE) nr 1828/2006 z dnia 8 grudnia 2006 r. ustanawiającego szczegółowe zasady wykonania rozporządzenia Rady (WE) nr 1083/2006 i Rozporządzenia (WE) nr 1080/2006 Parlamentu Europejskiego i Rady w sprawie Europejskiego Funduszu Rozwoju Regionalnego oraz Wytycznych Ministra Rozwoju Regionalnego w zakresie informacji i promocji Narodowych Strategicznych Ram Odniesienia.

Beneficjenci wypełniając obowiązek informowania o zakresie realizowanego projektu i wsparciu ze środków unijnych powinni wykorzystywać odpowiednio dobrane narzędzia oraz stosować spójny system wizualizacji. Wykorzystane narzędzia informacyjne i promocyjne powinny być adekwatne do wartości, rodzaju i charakteru realizowanego projektu. Dobór właściwych środków promocji danego projektu należy do Beneficjenta, chyba że w umowie / porozumieniu / uchwale / decyzji o dofinansowanie inaczej zostaną określone formy promocji.

Podstawowymi narzędziami informacyjno-promocyjnymi są: tablice informacyjne, tablice pamiątkowe, plakietki informacyjne. Wskazane jest stosowanie innych narzędzi informacyjnych i promocyjnych jak np. materiałów multimedialnych, broszur, ulotek, stron internetowych, materiałów prasowych. Im więcej podjętych działań promocyjnych projektu tym lepiej.

Na wszystkich materiałach informacyjnych i promocyjnych oraz dokumentacji dotyczącej realizowanego projektu (korespondencji prowadzonej w sprawach projektu z wykonawcami projektów, instytucjami zaangażowanymi we wdrażanie RPO WD, umów z pracownikami zatrudnionymi w ramach projektu, umów z wykonawcami oraz dokumentacji przetargowej, ogłoszeń na wybór wykonawców, nabór personelu w ramach projektów itp.) powinny znaleźć się obowiązkowo następujące elementy:

- logo Narodowej Strategii Spójności w formie znaku programu regionalnego
- logo Unii Europejskiej ze słownym odwołaniem do Unii Europejskiej i/lub Europejskiego Funduszu Rozwoju Regionalnego
- herb Województwa Dolnośląskiego z logotypem Dolny Śląsk (znak główny UMWD),
- informację o współfinansowaniu projektu z Europejskiego Funduszu Rozwoju Regionalnego w postaci:

*Projekt współfinansowany przez Unię Europejską z Europejskiego Funduszu Rozwoju Regionalnego w ramach Regionalnego Programu Operacyjnego dla Województwa Dolnośląskiego na lata 2007-2013*

lub w przypadku finansowania dodatkowo z innych źródeł w postaci:

*Projekt współfinansowany przez Unię Europejską z Europejskiego Funduszu Rozwoju Regionalnego oraz z budżetu państwa / oraz z budżetu Samorządu Województwa Dolnośląskiego w ramach Regionalnego Programu Operacyjnego dla Województwa Dolnośląskiego na lata 2007-2013*

Na materiałach informacyjnych i promocyjnych, w zależności od ich rodzaju i wielkości dodatkowo mogą być umieszczone:

- hasło promocyjne dla RPO WD: Fundusze Europejskie – dla rozwoju Dolnego Śląska (**obowiązkowo na tablicach informacyjnych / pamiątkowych**)
- nazwa inwestycji/projektu lub inne sformułowanie określające przedmiot inwestycji, dopuszczalne jest wpisanie nazwy w informację o współfinansowaniu (**obowiązkowo na tablicach informacyjnych / pamiątkowych**)
- nazwa Beneficjenta (**obowiązkowo na tablicach informacyjnych / pamiątkowych**)


- informacje o całkowitej wartości projektu oraz (opcjonalnie) o wartości dotacji ze środków Unii Europejskiej (**obowiązkowo na tablicy informacyjnej/pamiątkowej**)
- dane teleadresowe Beneficjenta

Rozmieszczenie obowiązkowych i opcjonalnych elementów na materiałach informacyjnych i promocyjnych musi być zgodne z zasadami wizualizacji określonymi w *Księdze identyfikacji wizualnej Narodowej Strategii Spójności* oraz przedmiotowych rozporządzeniach i wytycznych.

Co najmniej 25% powierzchni powinna zajmować informacja o wkładzie środków unijnych (znaki graficzne i informacja o współfinansowaniu). Hasło promocyjne oraz informacja o współfinansowaniu może być umieszczona na tablicy w dowolnym miejscu, jednak poza ciągiem znaków graficznych. Napisy na tablicach informacyjnych powinny zostać wykonane w sposób czytelny i trwały.

#### **Zabronione jest:**

- pozbawianie znaków graficznych jakichkolwiek elementów składowych w wersji podstawowej (np. stosowania logo Narodowej Strategii Spójności w formie znaku programu regionalnego bez podpisu),
- stosowanie innych kolorów czcionek niż wskazane w Księdze znaku NSS.
- zmiana, zniekształcanie proporcji znaków graficznych i ich elementów,
- stosowanie agresywnych lub wielobarwnych tła,
- używanie skrótów UE, EFRR, NSS i RPO WD



Rys. 1 Przykład oznaczenia tablicy informacyjnej / pamiątkowej (źródło: opracowanie własne)

## Wymagania dotyczące znaków graficznych

### Logo Unii Europejskiej

Na wszystkich materiałach związanych z realizacją operacji współfinansowanych ze środków unijnych należy umieszczać logo UE oraz informacje o współfinansowaniu przez UE. Szczegółowe zasady stosowania emblematu Unii Europejskiej zostały zawarte w załączniku nr 1 do Rozporządzenia Komisji Europejskiej (WE) nr 1828/2006 z dnia 8 grudnia 2006 r. Dostępne są na stronie internetowej [http://europa.eu.int/abc/symbols/emblem/graphics1\\_pl.htm](http://europa.eu.int/abc/symbols/emblem/graphics1_pl.htm)

### Logo Narodowej Strategii Spójności

Na wszystkich materiałach związanych z realizacją projektów współfinansowanych ze środków unijnych powinno znaleźć się logo Narodowej Strategii Spójności. Dla oznaczania projektów realizowanych w ramach programów regionalnych należy stosować logo NSS w formie znaku programu regionalnego. Szczegółowe zasady stosowania znaku Narodowej Strategii Spójności zostały opisane w *Księdze identyfikacji wizualnej Narodowej Strategii Spójności*. Księga identyfikacji Wizualnej NSS dostępna jest na stronie internetowej [www.funduszeuropejskie.gov.pl](http://www.funduszeuropejskie.gov.pl) w zakładce Zasady promocji FE oraz na stronie internetowej [www.rpo.dolnyslask.pl](http://www.rpo.dolnyslask.pl) w zakładce Informacja i promocja.



Rys. 2 Forma podstawowa logo programu regionalnego  
(źródło: Księga identyfikacji wizualnej NSS)



Rys. 3 Forma uzupełniająca logo programu regionalnego  
(źródło: Księga identyfikacji wizualnej NSS)



Rys. 4 Wersja achromatyczna (pozytyw) logo programu regionalnego (źródło: Księga identyfikacji wizualnej NSS)



Rys. 5 Wersja achromatyczna (negatyw) logo programu regionalnego (źródło: Księga identyfikacji wizualnej NSS).

### Herb Województwa Dolnośląskiego


Znakiem urzędowym Urzędu Marszałkowskiego Województwa Dolnośląskiego jest **herb województwa** (Herb). Przedstawia on czarnego orła na złotym polu; przez tułów i skrzydła orła srebrna sierpowa przepaska, na niej taki krzyż (Uchwała Nr XVIII/305/2000 Sejmiku Województwa Dolnośląskiego z dnia 25 lutego 2000 r. w sprawie ustanowienia herbu województwa dolnośląskiego).





Rys. 6. Herb Województwa Dolnośląskiego

Zasady stosowania herbu reguluje Uchwała Nr 702/II/03 Zarządu Województwa Dolnośląskiego z dnia 12 listopada 2003 r. w sprawie używania Herbu Województwa Dolnośląskiego oraz Uchwała Nr 3455/II/06 Zarządu Województwa Dolnośląskiego z dnia 7 marca 2006 r. w sprawie zmiany Uchwały Nr 702/II/03

Zarządu Województwa Dolnośląskiego z dnia 12 listopada 2003 r. w sprawie używania Herbu Województwa Dolnośląskiego.



| KOLORYSTYKA   | CZARNY    | ŻÓŁTY     | BIAŁY      |          |
|---|-----------|-----------|------------|----------|
|  | CMYK (%)  | 0 0 0 100 | 0 10 100 0 | 0 0 0 0  |
|  | RGB (HEX) | 00 00 00  | FF D7 00   | FF FF FF |

Rys. 7 Kolorystyka herbu województwa dolnośląskiego (źródło: System Identyfikacji Wizualnej UMWD)

Na każdym polu działalności innym niż działalność urzędowa władz publicznych stosuje się logotyp Dolnego Śląska. Składa się on z herbu i stylizowanej inskrypcji „DOLNY ŚLĄSK”.



Rys. 8 Znak główny UMWD

Zasady konstrukcji znaku UMWD zostały określone w Systemie Identyfikacji Wizualnej UMWD, wprowadzonej zarządzeniem Marszałka nr 52/2009 z 27 kwietnia 2009 r.

Beneficjenci Regionalnego Programu Operacyjnego dla Województwa Dolnośląskiego na lata 2007-2013 mogą używać znaku UMWD na wszystkich materiałach informacyjnych i promocyjnych oraz dokumentach w celu podkreślenia związku realizowanych projektów z Województwem Dolnośląskim. Znak UMWD należy umieszczać tylko i wyłącznie w ciągu znaków graficznych (**Błąd! Nie można odnaleźć źródła odwołania.9** lub **Błąd! Nie można odnaleźć źródła odwołania.0**).

Logotyp UMWD dostępny jest do pobrania na stronie internetowej [www.rpo.dolnyslask.pl](http://www.rpo.dolnyslask.pl) w zakładce Informacja i promocja

Wykorzystanie znaku UMWD w celach niewynikających z zapisów umowy/uchwały o dofinansowaniu projektu w ramach RPO WD wymaga każdorazowo zgody Zarządu Województwa Dolnośląskiego.

#### Zestawienie znaków

Logo NSS w formie znaku programu regionalnego w zestawieniu ze znakami uzupełniającymi znajduje się zawsze z lewej strony, natomiast emblemat Unii Europejskiej – z prawej strony. W przestrzeni pomiędzy tymi znakami umieszcza się wyłącznie herb Województwa Dolnośląskiego. Umieszczenie innych znaków możliwe jest w polach przeznaczonych na inne logotypy (patrz wzór tablicy informacyjnej i pamiątkowej)



Rys. 9 Zestawienie znaków graficznych w wersji kolorowej



UNIA EUROPEJSKA  
EUROPEJSKI FUNDUSZ  
ROZWOJU REGIONALNEGO



**Rys. 10 Zestawienie znaków graficznych w wersji czarno białej**

Zestawienia znaków graficznych w wersji kolorowej i czarnobiałej dostępne są na stronie internetowej Instytucji Zarządzającej Regionalnym Programem Operacyjnym dla Województwa Dolnośląskiego na lata 2007-2013 – [www.rpo.dolnyslask.pl](http://www.rpo.dolnyslask.pl), w zakładce *Informacja i promocja*.