

**Uchwała Nr III/17/2024
Rady Miasta Świeradów-Zdrój
z dnia 24 czerwca 2024 roku**

w sprawie: **zatwierdzenia sprawozdania finansowego wraz ze sprawozdaniem
z wykonania budżetu Gminy Miejskiej Świeradów-Zdrój za 2023 rok**

Na podstawie art. 18 ust. 2 pkt 4 ustawy z dnia 8 marca 1990 r. o samorządzie gminnym (tekst jednolity: Dz. U. z 2024 r. poz. 609 z późn. zm.) oraz art. 270 ust. 4 ustawy z dnia 27 sierpnia 2009 r. o finansach publicznych (tekst jednolity: Dz.U. z 2023 r. poz. 1270 z późn.zm.)

**Rada Miasta
uchwala, co następuje:**

§ 1

Po rozpatrzeniu, zatwierdza się sprawozdanie finansowe Gminy Miejskiej Świeradów-Zdrój za 2023 rok obejmujące:

- a) bilans z wykonania budżetu Gminy Miejskiej Świeradów-Zdrój sporządzony na dzień 31.12.2023 roku,
- b) łączny bilans obejmujący dane wynikające z bilansów jednostek budżetowych i bilansu samorządowego zakładu budżetowego sporządzony na dzień 31.12.2023 roku wraz z informacją dodatkową sporządzoną do tych bilansów,
- c) łączny rachunek zysków i strat obejmujący dane wynikające z rachunków zysków i strat jednostek budżetowych i samorządowego zakładu budżetowego sporządzony na dzień 31.12.2023 roku,
- d) łączne zestawienie zmian w funduszu obejmujące dane wynikające z zestawień zmian w funduszu jednostek budżetowych i zestawienie zmian w funduszu samorządowego zakładu budżetowego sporządzone na dzień 31.12.2023 roku,

wraz ze sprawozdaniem z wykonania budżetu Gminy Miejskiej Świeradów-Zdrój za 2023 rok.

§ 2

Uchwała wchodzi w życie z dniem podjęcia i podlega ogłoszeniu w sposób zwyczajowo przyjęty.

Przewodniczący Rady Miasta
Świeradów-Zdrój
Lubomir Leszczyński


Uzasadnienie:

Zgodnie z art. 270 ustawy o finansach publicznych w terminie do 31 maja roku następującego po roku budżetowym - Burmistrz przedkłada Radzie Miasta sprawozdanie finansowe Gminy za poprzedni rok budżetowy.

Sprawozdanie finansowe, sprawozdanie z wykonania budżetu wraz z opinią Regionalnej Izby Obrachunkowej i informacją o stanie mienia komunalnego rozpatrywane są przez Komisję Rewizyjną.

W terminie do 30 czerwca roku następującego po roku budżetowym Rada Miasta rozpatruje i zatwierdza sprawozdanie finansowe gminy wraz ze sprawozdaniem z wykonania budżetu za rok poprzedni.

Przewodniczący Rady Miasta
Świeradów-Zdrój
Łubomir Leszczyński

Nazwa i adres jednostki sprawozdawczej GMINA MIEJSKA ŚWIERADÓW-ZDRÓJ ul. 11 Listopada 35 59-850 ŚWIERADÓW-ZDRÓJ Numer identyfikacyjny REGON 230821397	BILANS z wykonania budżetu jednostki samorządu terytorialnego Gmina ŚWIERADÓW-ZDRÓJ sporządzony na dzień 31-12-2023 r.	Adresat: Regionalna Izba Obrachunkowa we Wrocławiu
		Wysłać bez pisma przewodniego 10A4D9E34F6610CA 

AKTYWA	Stan na początek roku	Stan na koniec roku	PASYWA	Stan na początek roku	Stan na koniec roku
I Środki pieniężne	6 431 235,98	1 870 921,00	I Zobowiązania	19 710 294,38	23 532 086,78
I.1 Środki pieniężne	6 431 235,98	1 870 921,00	I.1 Zobowiązania finansowe	19 441 436,85	23 473 423,66
I.1.1 Środki pieniężne budżetu	6 276 870,98	1 870 921,00	I.1.1 Krótkoterminowe (do 12 miesięcy)	181 436,85	113 423,66
I.1.2 Pozostałe środki pieniężne	154 365,00	0,00	I.1.2 Długoterminowe (powyżej 12 miesięcy)	19 260 000,00	23 360 000,00
II Należności i rozliczenia	526 203,93	39 738,00	I.2 Zobowiązania wobec budżetów	268 857,53	58 663,12
II.1 Należności finansowe	274 428,69	0,00	I.3 Pozostałe zobowiązania	0,00	0,00
II.1.1 Krótkoterminowe (do 12 miesięcy)	274 428,69	0,00	II Aktywa netto budżetu	-13 002 684,62	-21 994 641,12
II.1.2 Długoterminowe (powyżej 12 miesięcy)	0,00	0,00	II.1 Wynik wykonania budżetu (+,-)	1 026 033,24	-8 837 591,50
II.2 Należności od budżetów	758,00	1 371,00	II.1.1 Nadwyżka budżetu (+)	1 180 398,24	0,00
II.3 Pozostałe należności i rozliczenia	251 017,24	38 367,00	II.1.2 Deficyt budżetu (-)	0,00	-8 837 591,50
III Rozliczenia międzyokresowe	181 436,85	113 423,66	II.1.3 Niewykonane wydatki (-)	-154 365,00	0,00
			II.2 Wynik na operacjach niekasowych (+,-)	0,00	0,00
			II.3 Rezerwa na niewygasające wydatki	154 365,00	0,00
			II.4 Środki z prywatyzacji	0,00	0,00
			II.5 Skumulowany wynik budżetu (+,-)	-14 183 082,86	-13 157 049,62
			III Rozliczenia międzyokresowe	431 267,00	486 637,00
Suma aktywów	7 138 876,76	2 024 082,66	Suma pasywów	7 138 876,76	2 024 082,66

IWONA KOSMAŁA	2024-02-19	ROLAND MARCINIAK
skarbnik	rok, miesiąc, dzień	zarząd
BeSTia	10A4D9E34F6610CA	

Wyjaśnienia do bilansu

Uwagi do pozycji "Aktywa"

Symbol	Wyszczególnienie	UwagaJST
II.2	Należności od budżetów	Wykazaną kwotę należności od budżetów stanowią należne udziały Gminy przekazane przez Urzędy Skarbowe w I kwartale 2024 roku a dotyczące XII 2023 roku.
II.3	Pozostałe należności i rozliczenia	Na pozostałe należności i rozliczenia składają się rozliczenia z tytułu podatku VAT za XII 2023 roku.
III	Rozliczenia międzyokresowe	W poz. III Rozliczenia międzyokresowe ujęto naliczone na dzień 31.12.2023 r. odsetki od obligacji zaewidencjonowane po stronie Wn konta 909, których termin zapłaty przypada w I kwartale 2024 roku.

Uwagi do pozycji "Pasywa"

Symbol	Wyszczególnienie	UwagaJST
I.1.1	Krótkoterminowe (do 12 miesięcy)	W poz. I.1.1. Zobowiązania krótkoterminowe ujęto naliczone na dzień 31.12.2023 r. odsetki od obligacji których termin zapłaty przypada w I kwartale 2024 roku.
I.2	Zobowiązania wobec budżetów	W poz. I.2. Zobowiązania wobec budżetów ujęto: 1. kwotę niewydatkowanych i niezwróconych do 31.12.2023 dotacji - 20 178,44 zł 2. rozliczenia z tytułu podatku VAT za XII 2023 roku - 38 484,68 zł.

IWONA KOSMALA
skarbnik

2024-02-19

rok, miesiąc, dzień

ROLAND MARCINIAK
zarząd


BeSTia

10A4D9E34F6610CA

Kopia z dokumentu podpisanego elektronicznie wygenerowana dnia 2024.05.27

Przewodniczący Rady Miasta
Świeradów-Zdrój
Lubomir Leszczyński

Strona 2 z 2

Nazwa i adres jednostki sprawozdawczej GMINA MIEJSKA ŚWIERADÓW-ZDRÓJ ul. 11 Listopada 35 59-850 ŚWIERADÓW-ZDRÓJ Numer identyfikacyjny REGON 230821397	BILANS jednostki budżetowej lub samorządowego zakładu budżetowego sporządzony na dzień 31-12-2023 r.	Adresat: Regionalna Izba Obrachunkowa we Wrocławiu
		Wysłać bez pisma przewodniego DC45C300E0C8E35B 

AKTYWA	Stan na początek roku	Stan na koniec roku	PASYWA	Stan na początek roku	Stan na koniec roku
A Aktywa trwałe	175 784 203,01	184 407 097,09	A Fundusz	173 804 902,06	182 172 179,48
A.I Wartości niematerialne i prawne	260 779,94	690 248,85	A.I Fundusz jednostki	168 319 802,06	178 303 768,73
A.II Rzeczowe aktywa trwałe	174 197 437,38	182 520 783,88	A.II Wynik finansowy netto (+,-)	5 485 100,00	3 868 410,75
A.II.1 Środki trwałe	163 633 637,04	159 688 705,68	A.II.1 Zysk netto (+)	20 939 633,22	19 857 286,41
A.II.1.1 Grunty	72 204 235,38	70 507 722,88	A.II.2 Strata netto (-)	-15 454 533,22	-15 988 875,66
A.II.1.1.1 Grunty stanowiące własność jednostki samorządu terytorialnego, przekazane w użytkowanie wieczyste innym podmiotom	4 621 014,43	4 621 014,43	A.III Odpisy z wyniku finansowego (nadwyżka środków obrotowych) (-)	0,00	0,00
A.II.1.2 Budynki, lokale i obiekty inżynierii lądowej i wodnej	90 281 938,87	88 081 091,88	A.IV Fundusz mienia zlikwidowanych jednostek	0,00	0,00
A.II.1.3 Urządzenia techniczne i maszyny	686 598,75	694 698,89	B Fundusze placówek	0,00	0,00
A.II.1.4 Środki transportu	389 795,07	64 836,06	C Państwowe fundusze celowe	0,00	0,00
A.II.1.5 Inne środki trwałe	71 068,97	340 355,97	D Zobowiązania i rezerwy na zobowiązania	3 586 422,83	3 508 564,41
A.II.2 Środki trwałe w budowie (inwestycje)	10 563 800,34	22 832 078,20	D.I Zobowiązania długoterminowe	220 000,00	0,00
A.II.3 Zaliczka na środki trwałe w budowie (inwestycje)	0,00	0,00	D.II Zobowiązania krótkoterminowe	1 747 472,88	2 334 505,21
A.III Należności długoterminowe	1 323 985,69	1 194 064,36	D.II.1 Zobowiązania z tytułu dostaw i usług	139 804,74	461 934,84
A.IV Długoterminowe aktywa finansowe	2 000,00	2 000,00	D.II.2 Zobowiązania wobec budżetów	102 010,00	154 407,00
A.IV.1 Akcje i udziały	2 000,00	2 000,00	D.II.3 Zobowiązania z tytułu ubezpieczeń i innych świadczeń	494 062,33	696 419,29
A.IV.2 Inne papiery wartościowe	0,00	0,00	D.II.4 Zobowiązania z tytułu wynagrodzeń	523 010,63	598 517,78

IWONA KOSMAŁA
(główny księgowy)
BeSTia

2024-04-24
(rok, miesiąc, dzień)
DC45C300E0C8E35B

ROLAND MARCINIAK
(kierownik jednostki)

A.IV.3 Inne długoterminowe aktywa finansowe	0,00	0,00	D.II.5 Pozostałe zobowiązania	196 918,88	130 971,34
A.V Wartość mienia zlikwidowanych jednostek	0,00	0,00	D.II.6 Sumy obce (depozytowe, zabezpieczenie wykonania umów)	164 571,32	155 655,95
B Aktywa obrotowe	1 607 121,88	1 273 646,80	D.II.7 Rozliczenia z tytułu środków na wydatki budżetowe i z tytułu dochodów budżetowych	0,00	0,00
B.I Zapasy	234 089,17	91 591,02	D.II.8 Fundusze specjalne	127 094,98	136 599,01
B.I.1 Materiały	234 089,17	91 591,02	D.II.8.1 Zakładowy Fundusz Świadczeń Socjalnych	127 094,98	136 599,01
B.I.2 Półprodukty i produkty w toku	0,00	0,00	D.II.8.2 Inne fundusze	0,00	0,00
B.I.3 Produkty gotowe	0,00	0,00	D.III Rezerwy na zobowiązania	0,00	0,00
B.I.4 Towary	0,00	0,00	D.IV Rozliczenia międzyokresowe	1 618 949,95	1 174 059,20
B.II Należności krótkoterminowe	1 105 738,60	893 389,51			
B.II.1 Należności z tytułu dostaw i usług	1 108,74	4 642,55			
B.II.2 Należności od budżetów	257 343,62	47 393,76			
B.II.3 Należności z tytułu ubezpieczeń i innych świadczeń	0,00	119,72			
B.II.4 Pozostałe należności	846 361,21	833 341,16			
B.II.5 Rozliczenia z tytułu środków na wydatki budżetowe i z tytułu dochodów budżetowych	925,03	7 892,32			
B.III Krótkoterminowe aktywa finansowe	267 294,11	288 666,27			
B.III.1 Środki pieniężne w kasie	0,00	0,00			
B.III.2 Środki pieniężne na rachunkach bankowych	267 294,11	288 666,27			
B.III.3 Środki pieniężne państwowego funduszu celowego	0,00	0,00			
B.III.4 Inne środki pieniężne	0,00	0,00			
B.III.5 Akcje lub udziały	0,00	0,00			
B.III.6 Inne papiery wartościowe	0,00	0,00			
B.III.7 Inne krótkoterminowe aktywa finansowe	0,00	0,00			

IWONA KOSMALA
(główny księgowy)

2024-04-24
(rok, miesiąc, dzień)

ROLAND MARCINIAK
(kierownik jednostki)

BeSTia

DC45C300E0C8E35B

Strona 2 z 4

B.IV Rozliczenia międzyokresowe	0,00	0,00			
Suma aktywów	177 391 324,89	185 680 743,89	Suma pasywów	177 391 324,89	185 680 743,89

IWONA KOSMAŁA
(główny księgowy)

BeSTia

2024-04-24
(rok, miesiąc, dzień)

DC45C300E0C8E35B

ROLAND MARCINIAK
(kierownik jednostki)


IWONA KOSMAŁA
(główny księgowy)

BeSTia

2024-04-24
(rok, miesiąc, dzień)

DC45C300E0C8E35B

ROLAND MARCINIAK
(kierownik jednostki)

Nazwa i adres jednostki sprawozdawczej		Rachunek zysków i strat jednostki (wariant porównawczy)	Adresat:	
GMINA MIEJSKA ŚWIERADÓW-ZDRÓJ			Regionalna Izba Obrachunkowa we Wrocławiu	
ul. 11 Listopada 35 59-850 ŚWIERADÓW-ZDRÓJ			Wysłać bez pisma przewodniego C51C96287554864F	
Numer identyfikacyjny REGON		sporządzony na dzień 31-12-2023 r.		
230821397				
			Stan na koniec roku poprzedniego	Stan na koniec roku bieżącego
A.	Przychody netto z podstawowej działalności operacyjnej		51 326 710,75	48 944 489,77
A.I.	Przychody netto ze sprzedaży produktów		3 943 670,27	4 084 239,41
A.II.	Zmiana stanu produktów (zwiększenie - wartość dodatnia, zmniejszenie - wartość ujemna)		0,00	0,00
A.III.	Koszt wytworzenia produktów na własne potrzeby jednostki		0,00	0,00
A.IV.	Przychody netto ze sprzedaży towarów i materiałów		139 837,22	0,00
A.V.	Dotacje na finansowanie działalności podstawowej		0,00	105 666,85
A.VI.	Przychody z tytułu dochodów budżetowych		47 243 203,26	44 754 583,51
B.	Koszty działalności operacyjnej		44 368 881,54	43 491 788,19
B.I.	Amortyzacja		6 646 373,55	6 229 753,51
B.II.	Zużycie materiałów i energii		4 741 497,06	5 316 097,67
B.III.	Usługi obce		11 708 335,17	12 321 075,93
B.IV.	Podatki i opłaty		875 405,05	933 559,34
B.V.	Wynagrodzenia		11 030 376,09	12 725 415,07
B.VI.	Ubezpieczenia społeczne i inne świadczenia dla pracowników		2 865 846,33	3 401 444,26
B.VII.	Pozostałe koszty rodzajowe		254 148,44	165 490,48
B.VIII.	Wartość sprzedanych towarów i materiałów		0,00	20 324,80
B.IX.	Inne świadczenia finansowane z budżetu		6 239 433,97	2 328 708,72
B.X.	Pozostałe obciążenia		7 465,88	49 918,41
C.	Zysk (strata) z działalności podstawowej (A - B)		6 957 829,21	5 452 701,58
D.	Pozostałe przychody operacyjne		331 189,41	1 146 721,50
D.I.	Zysk ze zbycia niefinansowych aktywów trwałych		0,00	0,00
D.II.	Dotacje		0,00	0,00
D.III.	Inne przychody operacyjne		331 189,41	1 146 721,50
E.	Pozostałe koszty operacyjne		669 979,35	1 319 640,87

IWONA KOSMAŁA
główny księgowy

2024-01-24
rok, miesiąc, dzień

ROLAND MARCINIAK
kierownik jednostki

BeSTia

C51C96287554864F

Strona 1 z 3

Kopia z dokumentu podpisanego elektronicznie wygenerowana dnia 2024.05.27

E.I.	Koszty inwestycji finansowanych ze środków własnych samorządowych zakładów budżetowych i dochodów jednostek budżetowych gromadzonych na wydzielonym rachunku	0,00	105 666,85
E.II.	Pozostałe koszty operacyjne	669 979,35	1 213 974,02
F.	Zysk (strata) z działalności operacyjnej (C + D - E)	6 619 039,27	5 279 782,21
G.	Przychody finansowe	381 349,09	398 792,56
G.I.	Dywidendy i udziały w zyskach	0,00	0,00
G.II.	Odsetki	289 192,19	324 984,28
G.III.	Inne	92 156,90	73 808,28
H.	Koszty finansowe	1 515 288,36	1 807 925,02
H.I.	Odsetki	0,00	12,00
H.II.	Inne	1 515 288,36	1 807 913,02
I.	Zysk (strata) brutto (F+G-H)	5 485 100,00	3 870 649,75
J.	Podatek dochodowy	0,00	2 239,00
K.	Pozostałe obowiązkowe zmniejszenia zysku (zwiększenia straty)	0,00	0,00
L.	Zysk (strata) netto (I-J-K)	5 485 100,00	3 868 410,75

IWONA KOSMAŁA
główny księgowy

2024-01-24
rok, miesiąc, dzień

ROLAND MARCINIAK
kierownik jednostki

BeSTia

C51C96287554864F

Strona 2 z 3

Kopia z dokumentu podpisanego elektronicznie wygenerowana dnia 2024.05.27

Wyjaśnienia do sprawozdania

IWONA KOSMALA
główny księgowy

2024-01-24
rok, miesiąc, dzień

ROLAND MARCINIAK
kierownik jednostki

BeSTia


C51C96287554864F

Strona 3 z 3

Kopia z dokumentu podpisanego elektronicznie wygenerowana dnia 2024.05.27

Przewodniczący Rady Miasta
Świeradów-Zdrój

Lubomir Leszczyński

Nazwa i adres jednostki sprawozdawczej GMINA MIEJSKA ŚWIERADÓW-ZDRÓJ ul. 11 Listopada 35 59-850 ŚWIERADÓW-ZDRÓJ Numer identyfikacyjny REGON 230821397	Zestawienie zmian w funduszu jednostki sporządzone na dzień 31-12-2023 r.	Adresat: Regionalna Izba Obrachunkowa we Wrocławiu Wysłać bez pisma przewodniego E63DC6641F03AC90 
	Stan na koniec roku poprzedniego	Stan na koniec roku bieżącego
I. Fundusz jednostki na początek okresu (BO)	166 369 003,52	168 319 802,06
I.1. Zwiększenie funduszu (z tytułu)	87 629 736,53	99 186 608,58
I.1.1. Zysk bilansowy za rok ubiegły	24 466 074,32	20 939 633,22
I.1.2. Zrealizowane wydatki budżetowe	52 314 992,32	59 780 363,76
I.1.3. Zrealizowane płatności ze środków europejskich	0,00	0,00
I.1.4. Środki na inwestycje	10 587 843,37	18 238 059,41
I.1.5. Aktualizacja wyceny środków trwałych	0,00	0,00
I.1.6. Nieodpłatnie otrzymane środki trwale i środki trwale w budowie oraz wartości niematerialne i prawne	52 515,00	0,00
I.1.7. Aktywa przejęte od zlikwidowanych lub połączonych jednostek	0,00	0,00
I.1.8. Aktywa otrzymane w ramach centralnego zaopatrzenia	0,00	0,00
I.1.9. Pozostałe odpisy z wyniku finansowego za rok bieżący	0,00	0,00
I.1.10. Inne zwiększenia	208 311,52	228 552,19
I.2. Zmniejszenia funduszu jednostki (z tytułu)	85 678 937,99	89 202 641,91
I.2.1. Strata za rok ubiegły	15 486 768,75	15 454 533,22
I.2.2. Zrealizowane dochody budżetowe	53 035 712,89	50 918 141,86
I.2.3. Rozliczenie wyniku finansowego i środków obrotowych za rok ubiegły	0,00	0,00
I.2.4. Dotacje i środki na inwestycje	12 003 794,50	19 623 139,42
I.2.5. Aktualizacja środków trwałych	0,00	0,00
I.2.6. Wartość sprzedanych i nieodpłatnie przekazanych środków trwałych i środków trwałych w budowie oraz wartości niematerialnych i prawnych	3 350 404,30	1 911 690,20
I.2.7. Pasywa przejęte od zlikwidowanych lub połączonych jednostek	0,00	0,00
I.2.8. Aktywa przekazane w ramach centralnego zaopatrzenia	0,00	0,00
I.2.9. Inne zmniejszenia	1 802 257,55	1 295 137,21
II. Fundusz jednostki na koniec okresu (BZ)	168 319 802,06	178 303 768,73

IWONA KOSMALA
główny księgowy

2024-01-24
rok, miesiąc, dzień

ROLAND MARCINIAK
kierownik jednostki

III.	Wynik finansowy netto za rok bieżący (+,-)	5 485 100,00	3 868 410,75
III.1.	zysk netto (+)	20 939 633,22	19 857 286,41
III.2.	strata netto (-)	-15 454 533,22	-15 988 875,66
III.3.	nadwyżka środków obrotowych	0,00	0,00
IV.	Fundusz (II+,-III)	173 804 902,06	182 172 179,48

IWONA KOSMAŁA
główny księgowy

2024-01-24
rok, miesiąc, dzień

ROLAND MARCINIAK
kierownik jednostki

Wyjaśnienia do sprawozdania

IWONA KOSMAŁA
główny księgowy

2024-01-24
rok, miesiąc, dzień

ROLAND MARCINIAK
kierownik jednostki

BeSTia

E63DC6641F03AC90

Kopia z dokumentu podpisanego elektronicznie wygenerowana dnia 2024.05.27

Przewodniczący Rady Miasta
Świeradów-Zdrój
Lubomir Leszczyński

INFORMACJA DODATKOWA

I.	Wprowadzenie do sprawozdania finansowego, obejmuje w szczególności:
1.	
1.1	nazwę jednostki
	GMINA MIEJSKA ŚWIERADÓW - ZDRÓJ
1.2	siedzibę jednostki
	MIASTO ŚWIERADÓW - ZDRÓJ
1.3	adres jednostki
	UL. 11 LISTOPADA 35 59-850 ŚWIERADÓW - ZDRÓJ
1.4	podstawowy przedmiot działalności jednostki
	<p>Gmina – podstawowym celem działalności jest zaspokojenie potrzeb jej mieszkańców, tworzenie warunków dla racjonalnego i harmonijnego rozwoju gospodarczego i społecznego Gminy oraz dla pełnego uczestnictwa mieszkańców w życiu wspólnoty.</p> <p>Gmina wykonuje swoje zadania poprzez:</p> <ol style="list-style-type: none"> 1. działalność swoich organów; 2. działalność jednostek organizacyjnych gminy 3. współdziałanie z jednostkami samorządu terytorialnego; 4. działalność osób fizycznych i prawnych na podstawie zawartych porozumień. <p>Urząd Miasta Świeradów – Zdrój – działa na podstawie Statutu Gminy Miejskiej Świeradów-Zdrój oraz w oparciu o powszechnie obowiązujące przepisy prawa. Obszarem działania Urzędu jest Gmina Miejska Świeradów-Zdrój. Przedmiotem działalności podstawowej Urzędu jest świadczenie pomocy Burmistrzowi Miasta Świeradów-Zdrój w zakresie wykonywania uchwał Rady Miasta Świeradów-Zdrój i zadań Gminy Miejskiej Świeradów-Zdrój, określonych przepisami prawa.</p> <p>Jednostki oświatowe, których głównymi celami są:</p> <ol style="list-style-type: none"> 1. prowadzenie kształcenia i wychowania służącego rozwijaniu u młodzieży poczucia odpowiedzialności, miłości ojczyzny oraz poszanowania dla polskiego dziedzictwa kulturowego, przy jednoczesnym otwarciu na wartości kultury Europy i świata; 2. zapewnienie każdemu uczniowi warunków niezbędnych do jego rozwoju; 3. dbałość o wszechstronny rozwój każdego ucznia; 4. przygotowanie uczniów do wypełniania obowiązków rodzinnych i obywatelskich, w oparciu o zasady solidarności, demokracji, tolerancji, sprawiedliwości i wolności; 5. realizacja prawa do nauki obywateli zagwarantowana w art. 70 Konstytucji RP, na zasadach określonych w statucie i stosownie do formy organizacyjnej Szkoły oraz prawa dzieci i młodzieży do wychowania i opieki odpowiednich do wieku i osiągniętego rozwoju. <p>Zakład Budżetowy - Zakład Komunikacji Miejskiej w Świeradowie-Zdroju jest samorządowym zakładem budżetowym Gminy Miejskiej Świeradów-Zdrój. Przedmiotem działania zakładu budżetowego jest:</p> <ol style="list-style-type: none"> 1. organizacja miejskiej komunikacji autobusowej; 2. organizowanie remontów i napraw środków trwałych Zakładu związanych z miejską komunikacją publiczną; 3. realizowanie zadań wynikających z zawartych porozumień międzygminnych dotyczących komunikacji autobusowej. W okresie sprawozdawczym zakładem kierował i odpowiadał za jego działalność Kierownik, a organem stanowiącym i kontrolnym był Burmistrz Miasta Świeradów-Zdrój.

2.	wskazanie okresu objętego sprawozdaniem
	01.01.2023 r. - 31.12.2023 r.
3.	wskazanie, że sprawozdanie finansowe zawiera dane łączne
	<p>TAK</p> <p>Sprawozdanie finansowe zawiera dane łączne. W skład jednostki nadrzędnej – Gminy Miejskiej Świeradów-Zdrój wchodzi następujące jednostki sporządzające samodzielne sprawozdania finansowe:</p> <ol style="list-style-type: none"> 1. Urząd Miasta Świeradów-Zdrój 2. Miejski Ośrodek Pomocy Społecznej 3. Szkoła Podstawowa Nr 2 im. Jana Pawła II w Świeradowie-Zdroju 4. Miejski Zespół Szkół w Świeradowie-Zdroju 5. Zakład Komunikacji Miejskiej
4.	omówienie przyjętych zasad (polityki) rachunkowości, w tym metod wyceny aktywów i pasywów (także amortyzacji)
	<p>Księgi rachunkowe jednostek prowadzone są przez Centrum Usług Wspólnych działającym w Urzędzie Miasta Świeradów-Zdrój tj. w budynku urzędu mieszczącym się przy ulicy 11 Listopada 35 w Świeradowie-Zdroju. Jednostki prowadzą księgi rachunkowe komputerowo w oparciu o zakładowy plan kont, który zawiera wykaz kont księgi głównej i wykaz ksiąg pomocniczych oraz opis przyjętych przez jednostki zasad klasyfikacji zdarzeń, a także zasad prowadzenia kont ksiąg pomocniczych oraz ich powiązań z kontami księgi głównej.</p> <p>Sprawozdanie finansowe składa się z:</p> <ul style="list-style-type: none"> - łącznego bilansu jednostki budżetowej i samorządowego zakładu budżetowego - łącznego rachunku zysków i strat (wariant porównawczy) - łącznego zestawienia zmian w funduszu - łącznej informacji dodatkowej. <p>Środki trwałe oraz wartości niematerialne i prawne w trakcie roku obrotowego wprowadzane są do ewidencji według ich wartości początkowej, która wyceniana jest w zależności od sposobu ich nabycia.</p> <p>W bilansie środki trwałe oraz wartości niematerialne i prawne wykazuje się w wartości netto stanowiącej różnicę ich wartości początkowej i dotychczasowego umorzenia.</p> <p>Nabyte udziały i akcje w innych jednostkach wycenia się według wartości nabycia z uwzględnieniem odpisów z tytułu trwałej utraty wartości.</p> <p>Odpisy amortyzacyjne (umorzeniowe) dla środków trwałych oraz wartości niematerialnych dokonuje się jednorazowo za okres całego roku obrotowego według stawek określonych w przepisach o podatku dochodowym od osób prawnych.</p> <p>Środki trwałe oraz wartości niematerialne i prawne o wartości do 10.000,00 zł umarza się jednorazowo przez spisanie w koszty w miesiącu przyjęcia do użytkowania.</p> <p>Środki trwałe oraz wartości niematerialne i prawne amortyzuje się metodą liniową.</p>

	<p><u>Ustalenie wyniku finansowego</u></p> <p>W jednostkach sporządza się sprawozdania finansowe na dzień zamknięcia ksiąg rachunkowych (dzień bilansowy), tj. na dzień 31 grudnia w terminie 3 miesięcy od dnia, na który zamyka się księgi rachunkowe. Wynik finansowy ustalany jest zgodnie z wariantem porównawczym przy zastosowaniu metody memoriału na koncie 860 „Wynik finansowy”. Na wynik finansowy roku obrotowego miały wpływ poniesione w danym roku opłacone lub przypadające do zapłaty koszty wg rodzaju, koszty finansowe i pozostałe koszty operacyjne. Natomiast na przychody miały wpływ zrealizowane oraz zarachowane przychody z tytułu należności budżetowych, sprzedaży usług, przychody finansowe oraz pozostałe przychody operacyjne. Na wynik finansowy netto zgodnie z rachunkiem zysków i strat przedstawionych w załączniku 7 do rozporządzenia MF w sprawie szczególnych zasad rachunkowości oraz planów kont dla budżetu państwa, budżetów st., jednostek budżetowych (...) składa się:</p> <ul style="list-style-type: none"> - wynik ze sprzedaży, - wynik z działalności operacyjnej, - wynik z działalności gospodarczej, - wynik brutto. <p>Ze względu na nieistotną wartość nie rozlicza się kosztów w czasie, jeżeli ich wartość nie przekracza 1% sumy bilansowej.</p> <p>Ewidencję i rozliczenie kosztów budżetowych, jak również kosztów finansowanych z dochodów wydzielonych prowadzi się tylko na kontach zespołu 4 „Koszty według rodzajów i ich rozliczenie”- wg podziałek klasyfikacji budżetowej.</p> <p>Materiały zakupione na potrzeby administracyjno – gospodarcze, w tym materiały biurowe, środki czystości, odpisuje się w ciężar kosztów w momencie zakupu i na bieżąco wydawane są pracownikom.</p> <p>Nie tworzy się rezerw na niewykorzystane urlopy, nagrody jubileuszowe, odprawy emerytalne itp., gdyż nie wywiera to istotnie znaczącego wpływu na rzetelność obrazu oraz sytuację majątkową i finansową jednostki (art. 4 ust 2 ustawy)</p> <p><u>Odpisy aktualizujące należności, co do których istnieje prawdopodobieństwo nieściągalności:</u></p> <p>Odpisami obejmuje się należność główną z tytułu należności podatkowych i niepodatkowych oraz naliczone odsetki:</p> <ul style="list-style-type: none"> a) w przypadku osób fizycznych - gdy zaległość obejmuje co najmniej osiem kolejnych rat w 100%, b) w przypadku osób prawnych - gdy zaległość obejmuje co najmniej sześć kolejnych rat w 100%. c) w jednostkach oświatowych - gdy zaległość obejmuje co najmniej sześć kolejnych rat w 100% <p>Dochody budżetowe Gminy nieujęte w planach finansowych innych jednostek zalicza się do dochodów Urzędu Miasta w okresach miesięcznych.</p> <p>Stan materiałów odpisywanych w koszty w momencie zakupu ustalony w drodze spisu z natury, wycenia się w cenach zakupu wynikających z ostatnich faktur. Dla tych składników majątku prowadzi się ewidencję ilościowo-wartościową, a ich rozchód i stany ustala się metodą FIFO</p> <p>Zwroty naliczonego podatku VAT z Urzędu Skarbowego stanowią dochody budżetowe i ujmowane są w odpowiednim dziale i rozdziale klasyfikacji budżetowej z paragrafem 0970.</p>
5.	inne informacje
II.	Dodatkowe informacje i objaśnienia obejmują w szczególności:
1.	
1.1.	szczegółowy zakres zmian wartości grup rodzajowych środków trwałych, wartości niematerialnych i prawnych, zawierający stan tych aktywów na początek roku obrotowego, zwiększenia i zmniejszenia z tytułu: aktualizacji wartości, nabycia, rozchodu, przemieszczenia wewnętrznego oraz stan końcowy, a dla majątku amortyzowanego – podobne przedstawienie stanów i tytułów zmian dotychczasowej amortyzacji lub umorzenia

Zmiana stanu Wartości Niematerialnych i Prawnych w okresie 01.01.2023 r.-31.12.2023 r.

<i>Wyszczególnienie</i>	<i>Licencje na użytkowanie programów komputerowych</i>	<i>Pozostałe wartości niematerialne i prawne</i>	<i>Razem</i>
Wartość brutto na początek roku obrotowego	1 163 239,30	759 922,15	1 923 161,45
Zwiększenia, w tym:	13 612,88	556 327,26	569 940,14
1. nabycie	10 277,88	556 327,26	566 605,14
2. przemieszczenie wewnętrzne	3 335,00	0,00	3 335,00
3. nieodpłatne otrzymanie	0,00	0,00	0,00
Zmniejszenia, w tym	0,00	0,00	0,00
1. sprzedaż	0,00	0,00	0,00
2. likwidacja	0,00	0,00	0,00
3. przemieszczenie wewnętrzne	0,00	0,00	0,00
4. nieodpłatne przekazanie	0,00	0,00	0,00
Wartość brutto na koniec roku obrotowego	1 176 852,18	1 316 249,41	2 493 101,59
Umorzenie na początek roku obrotowego	1 082 089,36	580 292,15	1 662 381,51
Zwiększenia, w tym:	86 762,90	53 708,33	140 471,23
1) amortyzacja	86 762,90	53 708,33	140 471,23
2) przemieszczenie wewnętrzne	0,00	0,00	0,00
3) nieodpłatne otrzymanie	0,00	0,00	0,00
Zmniejszenia, w tym	0,00	0,00	0,00
1) sprzedaż	0,00	0,00	0,00
2) likwidacja	0,00	0,00	0,00
3) przemieszczenie wewnętrzne	0,00	0,00	0,00
4) nieodpłatne przekazanie	0,00	0,00	0,00
Umorzenie na koniec roku obrotowego	1 168 852,26	634 000,48	1 802 852,74
Odpisy aktualizujące na początek roku obrotowego	0,00	0,00	0,00
Zwiększenia	0,00	0,00	0,00
Zmniejszenia, w tym	0,00	0,00	0,00
1) wykorzystanie	0,00	0,00	0,00
2) korekta odpisu	0,00	0,00	0,00
Odpisy aktualizujące na koniec roku obrotowego	0,00	0,00	0,00
Wartość netto na początku roku obrotowego	81 149,94	179 630,00	260 779,94
Wartość netto na koniec roku obrotowego	7 999,92	682 248,93	690 248,85

Zmiana stanu rzeczowych aktywów trwałych w okresie 01.01.2023 r.-31.12.2023 r.

<i>Wyszczególnienie</i>	<i>Grunty (w tym prawo użytkowania wieczystego)</i>	<i>Budynki, lokale i obiekty inżynierii lądowej i wodnej</i>	<i>Urządzenia techniczne i maszyny</i>	<i>Środki transportu</i>	<i>Inne środki trwałe</i>	<i>RAZEM</i>
Wartość brutto na początek roku obrotowego	72 204 235,38	147 866 658,08	3 059 486,71	3 157 749,26	1 278 497,24	227 566 626,67
Zwiększenia, w tym:	56 545,00	4 216 846,49	137 449,18	47 839,87	485 143,09	4 943 823,63
1) nabycie	56 545,00	3 506 545,60	137 449,18	47 839,87	160 950,40	3 909 330,05
2)przemieszczenie wewnętrzne	0,00	710 300,89	0,00	0,00	324 192,69	1 034 493,58
3) nieodpłatne otrzymanie	0,00	0,00	0,00	0,00	0,00	0,00
Zmniejszenia, w tym	1 753 057,50	713 500,00	15 384,61	324 192,69	0,00	2 806 134,80
1) sprzedaż	1 753 057,50	0,00	0,00	0,00	0,00	1 753 057,50
2) likwidacja	0,00	0,00	15 384,61	0,00	0,00	15 384,61
3)przemieszczenie wewnętrzne	0,00	713 500,00	0,00	324 192,69	0,00	1 037 692,69
4) nieodpłatne przekazanie	0,00	0,00	0,00	0,00	0,00	0,00
Wartość brutto na koniec roku obrotowego	70 507 722,88	151 370 004,57	3 181 551,28	2 881 396,44	1 763 640,33	229 704 315,50
Umorzenie na początek roku obrotowego	0,00	57 584 719,21	2 372 887,96	2 767 954,19	1 207 428,27	63 932 989,63
Zwiększenia, w tym:	0,00	6 259 060,78	129 349,04	48 606,19	215 856,09	6 652 872,10
1) amortyzacja	0,00	5 765 273,10	129 349,04	48 606,19	199 350,38	6 142 578,71
2)przemieszczenie wewnętrzne	0,00	493 787,68	0,00	0,00	16 505,71	510 293,39
3) nieodpłatne otrzymanie	0,00	0,00	0,00	0,00	0,00	0,00
Zmniejszenia, w tym	0,00	554 867,30	15 384,61	0,00	0,00	570 251,91
1) sprzedaż	0,00	554 867,30	0,00	0,00	0,00	554 867,30
2) likwidacja	0,00	0,00	15 384,61	0,00	0,00	15 384,61
3)przemieszczenie wewnętrzne	0,00	0,00	0,00	0,00	0,00	0,00
4) nieodpłatne przekazanie	0,00	0,00	0,00	0,00	0,00	0,00
Umorzenie na koniec roku obrotowego	0,00	63 288 912,69	2 486 852,39	2 816 560,38	1 423 284,36	70 015 609,82
Wartość netto na początku roku obrotowego	72 204 235,38	90 281 938,87	686 598,75	389 795,07	71 068,97	163 633 637,04
Wartość netto na koniec roku obrotowego	70 507 722,88	88 081 091,88	694 698,89	64 836,06	340 355,97	159 688 705,68

**Zmiana stanu pozostałych środków trwałych oraz zbiorów bibliotecznych trwałych w okresie
01.01.2023 r.-31.12.2023 r.**

<i>Wyszczególnienie</i>	<i>Pozostałe środki trwałe</i>	<i>Zbiory biblioteczne</i>	<i>Razem</i>
Wartość brutto na początek roku obrotowego	4 433 943,22	248 890,20	4 682 833,42
Zwiększenia, w tym:	169 051,90	44 556,01	213 607,91
1. nabycie	169 051,90	44 556,01	213 607,91
2. przemieszczenie wewnętrzne	0,00	0,00	0,00
3. nieodpłatne otrzymanie	0,00	0,00	0,00
Zmniejszenia, w tym	43 039,37	5,60	43 044,97
1. sprzedaż	0,00	0,00	0,00
2. likwidacja	43 039,37	5,60	43 044,97
3. przemieszczenie wewnętrzne	0,00	0,00	0,00
4. nieodpłatne przekazanie	0,00	0,00	0,00
Wartość brutto na koniec roku obrotowego	4 559 955,75	293 440,61	4 853 396,36
Umorzenie na początek roku obrotowego	4 433 943,22	248 890,20	4 682 833,42
Zwiększenia, w tym:	169 051,90	44 556,01	213 607,91
1) amortyzacja	169 051,90	44 556,01	213 607,91
2) przemieszczenie wewnętrzne	0,00	0,00	0,00
3) nieodpłatne otrzymanie	0,00	0,00	0,00
Zmniejszenia, w tym	43 039,37	5,60	43 044,97
1) sprzedaż	0,00	0,00	0,00
2) likwidacja	43 039,37	5,60	43 044,97
3) przemieszczenie wewnętrzne	0,00	0,00	0,00
4) nieodpłatne przekazanie	0,00	0,00	0,00
Umorzenie na koniec roku obrotowego	4 559 955,75	293 440,61	4 853 396,36
Wartość netto na początku roku obrotowego	0,00	0,00	0,00
Wartość netto na koniec roku obrotowego	0,00	0,00	0,00

1.2.	aktualną wartość rynkową środków trwałych, w tym dóbr kultury – o ile jednostka dysponuje takimi informacjami																																																																				
	Jednostki nie dysponują wyżej wymienionymi informacjami.																																																																				
1.3.	kwotę dokonanych w trakcie roku obrotowego odpisów aktualizujących wartość aktywów trwałych odrębnie dla długoterminowych aktywów niefinansowych oraz długoterminowych aktywów finansowych																																																																				
	Jednostki nie dokonywały w trakcie roku obrotowego odpisów aktualizujących wartość aktywów trwałych odrębnie dla długoterminowych aktywów niefinansowych oraz długoterminowych aktywów finansowych																																																																				
1.4.	wartość gruntów użytkowanych wieczystości																																																																				
	<table><tr><th rowspan="2">Grunt (nr działki, nazwa)</th><th rowspan="2">Wyszczególnienie</th><th rowspan="2">Stan na pierwszy dzień roku obrotowego</th><th colspan="2">Zmiany w ciągu roku</th><th rowspan="2">Stan na ostatni dzień roku obrotowego</th></tr><tr><th>Zwiększenia</th><th>Zmniejszenia</th></tr><tr><td rowspan="2">DZ. 322/6</td><td>powierzchnia</td><td>2,8750 ha</td><td>-</td><td>-</td><td>-</td></tr><tr><td>wartość</td><td>465 000,00</td><td>0,00</td><td>0,00</td><td>465 000,00</td></tr><tr><td rowspan="2">DZ. 20/5 OBR.1 AM.9</td><td>powierzchnia</td><td>2,4484 ha</td><td>-</td><td>-</td><td>-</td></tr><tr><td>wartość</td><td>820 188,60</td><td>0,00</td><td>0,00</td><td>820 188,60</td></tr><tr><td rowspan="2">DZ.37/2 OBR.2 AM.2</td><td>powierzchnia</td><td>0,6674 ha</td><td>-</td><td>-</td><td>-</td></tr><tr><td>wartość</td><td>378 778,50</td><td>0,00</td><td>0,00</td><td>378 778,50</td></tr><tr><td rowspan="2">DZ.25 OBR.1 AM.9</td><td>powierzchnia</td><td>0,4381 ha</td><td>-</td><td>-</td><td>-</td></tr><tr><td>wartość</td><td>11 940,00</td><td>0,00</td><td>0,00</td><td>11 940,00</td></tr><tr><td colspan="5">RAZEM</td><td>1 675 907,10</td></tr></table>					Grunt (nr działki, nazwa)	Wyszczególnienie	Stan na pierwszy dzień roku obrotowego	Zmiany w ciągu roku		Stan na ostatni dzień roku obrotowego	Zwiększenia	Zmniejszenia	DZ. 322/6	powierzchnia	2,8750 ha	-	-	-	wartość	465 000,00	0,00	0,00	465 000,00	DZ. 20/5 OBR.1 AM.9	powierzchnia	2,4484 ha	-	-	-	wartość	820 188,60	0,00	0,00	820 188,60	DZ.37/2 OBR.2 AM.2	powierzchnia	0,6674 ha	-	-	-	wartość	378 778,50	0,00	0,00	378 778,50	DZ.25 OBR.1 AM.9	powierzchnia	0,4381 ha	-	-	-	wartość	11 940,00	0,00	0,00	11 940,00	RAZEM					1 675 907,10						
Grunt (nr działki, nazwa)	Wyszczególnienie	Stan na pierwszy dzień roku obrotowego	Zmiany w ciągu roku		Stan na ostatni dzień roku obrotowego																																																																
			Zwiększenia	Zmniejszenia																																																																	
DZ. 322/6	powierzchnia	2,8750 ha	-	-	-																																																																
	wartość	465 000,00	0,00	0,00	465 000,00																																																																
DZ. 20/5 OBR.1 AM.9	powierzchnia	2,4484 ha	-	-	-																																																																
	wartość	820 188,60	0,00	0,00	820 188,60																																																																
DZ.37/2 OBR.2 AM.2	powierzchnia	0,6674 ha	-	-	-																																																																
	wartość	378 778,50	0,00	0,00	378 778,50																																																																
DZ.25 OBR.1 AM.9	powierzchnia	0,4381 ha	-	-	-																																																																
	wartość	11 940,00	0,00	0,00	11 940,00																																																																
RAZEM					1 675 907,10																																																																
1.5.	wartość nieamortyzowanych lub nieumarzanych przez jednostkę środków trwałych, używanych na podstawie umów najmu, dzierżawy i innych umów, w tym z tytułu umów leasingu																																																																				
	<table><tr><th rowspan="3">Treść</th><th rowspan="3">Stan na pierwszy dzień roku obrotowego</th><th colspan="2">Wartość</th><th rowspan="3">Stan na ostatni dzień roku obrotowego</th></tr><tr><th colspan="2">Zmiany w ciągu roku</th></tr><tr><th>Zwiększenia</th><th>Zmniejszenia</th></tr><tr><td>Grunty, w tym:</td><td>1 956 611,00</td><td>457 200,00</td><td>915 500,00</td><td>1 498 311,00</td></tr><tr><td>z tytułu umów dzierżawy*</td><td>1 956 611,00</td><td>457 200,00</td><td>915 500,00</td><td>1 498 311,00</td></tr><tr><td>Budynki, lokale oraz obiekty inżynierii lądowej i wodnej, w tym:</td><td>0,00</td><td>0,00</td><td>0,00</td><td>0,00</td></tr><tr><td>z tytułu umów leasingu</td><td>0,00</td><td>0,00</td><td>0,00</td><td>0,00</td></tr><tr><td>Urządzenia techniczne i maszyny, w tym:</td><td>0,00</td><td>0,00</td><td>0,00</td><td>0,00</td></tr><tr><td>z tytułu umów leasingu</td><td>0,00</td><td>0,00</td><td>0,00</td><td>0,00</td></tr><tr><td>Środki transportu, w tym:</td><td>1 653 821,10</td><td>0,00</td><td>0,00</td><td>1 653 821,10</td></tr><tr><td>z tytułu umów leasingu</td><td>0,00</td><td>0,00</td><td>0,00</td><td>0,00</td></tr><tr><td>Inne środki trwałe, w tym:</td><td>7173,45</td><td>0,00</td><td>0,00</td><td>7173,45</td></tr><tr><td>z tytułu umów leasingu</td><td>0,00</td><td>0,00</td><td>0,00</td><td>0,00</td></tr><tr><td>RAZEM</td><td>3 617 605,55</td><td>457 200,00</td><td>915 500,00</td><td>3 159 305,55</td></tr></table>					Treść	Stan na pierwszy dzień roku obrotowego	Wartość		Stan na ostatni dzień roku obrotowego	Zmiany w ciągu roku		Zwiększenia	Zmniejszenia	Grunty, w tym:	1 956 611,00	457 200,00	915 500,00	1 498 311,00	z tytułu umów dzierżawy*	1 956 611,00	457 200,00	915 500,00	1 498 311,00	Budynki, lokale oraz obiekty inżynierii lądowej i wodnej, w tym:	0,00	0,00	0,00	0,00	z tytułu umów leasingu	0,00	0,00	0,00	0,00	Urządzenia techniczne i maszyny, w tym:	0,00	0,00	0,00	0,00	z tytułu umów leasingu	0,00	0,00	0,00	0,00	Środki transportu, w tym:	1 653 821,10	0,00	0,00	1 653 821,10	z tytułu umów leasingu	0,00	0,00	0,00	0,00	Inne środki trwałe, w tym:	7173,45	0,00	0,00	7173,45	z tytułu umów leasingu	0,00	0,00	0,00	0,00	RAZEM	3 617 605,55	457 200,00	915 500,00	3 159 305,55
Treść	Stan na pierwszy dzień roku obrotowego	Wartość		Stan na ostatni dzień roku obrotowego																																																																	
		Zmiany w ciągu roku																																																																			
		Zwiększenia	Zmniejszenia																																																																		
Grunty, w tym:	1 956 611,00	457 200,00	915 500,00	1 498 311,00																																																																	
z tytułu umów dzierżawy*	1 956 611,00	457 200,00	915 500,00	1 498 311,00																																																																	
Budynki, lokale oraz obiekty inżynierii lądowej i wodnej, w tym:	0,00	0,00	0,00	0,00																																																																	
z tytułu umów leasingu	0,00	0,00	0,00	0,00																																																																	
Urządzenia techniczne i maszyny, w tym:	0,00	0,00	0,00	0,00																																																																	
z tytułu umów leasingu	0,00	0,00	0,00	0,00																																																																	
Środki transportu, w tym:	1 653 821,10	0,00	0,00	1 653 821,10																																																																	
z tytułu umów leasingu	0,00	0,00	0,00	0,00																																																																	
Inne środki trwałe, w tym:	7173,45	0,00	0,00	7173,45																																																																	
z tytułu umów leasingu	0,00	0,00	0,00	0,00																																																																	
RAZEM	3 617 605,55	457 200,00	915 500,00	3 159 305,55																																																																	
	*wartość szacunkowa																																																																				

1.6.	liczbę oraz wartość posiadanych papierów wartościowych, w tym akcji i udziałów oraz dłużnych papierów wartościowych																																		
	Jednostka posiada cztery udziały o wartości 500,00 zł każdy (łącznie za 2 000,00 zł) od Przedsiębiorstwa Gospodarki Komunalnej SANIKOM sp. z o.o. z siedzibą w Lubawce.																																		
1.7.	dane o odpisach aktualizujących wartość należności, ze wskazaniem stanu na początek roku obrotowego, zwiększeniach, wykorzystaniu, rozwiązaniu i stanie na koniec roku obrotowego, z uwzględnieniem należności finansowych jednostek samorządu terytorialnego (stan pożyczek zagrożonych)																																		
	<table><tr><th rowspan="2">Wyszczególnienie</th><th colspan="2">Odpisy aktualizujące wartość należności:</th></tr><tr><th>Długoterminowych</th><th>Krótkoterminowych</th></tr><tr><td>Stan na początek roku obrotowego</td><td>0,00</td><td>6 049 777,71</td></tr><tr><td>Zwiększenia</td><td>0,00</td><td>+729 115,35</td></tr><tr><td>Wykorzystanie</td><td>0,00</td><td>-259 793,13</td></tr><tr><td>Rozwiązanie</td><td>0,00</td><td>-147 039,98</td></tr><tr><td>Stan na koniec roku obrotowego</td><td>0,00</td><td>6 372 059,95</td></tr></table>	Wyszczególnienie	Odpisy aktualizujące wartość należności:		Długoterminowych	Krótkoterminowych	Stan na początek roku obrotowego	0,00	6 049 777,71	Zwiększenia	0,00	+729 115,35	Wykorzystanie	0,00	-259 793,13	Rozwiązanie	0,00	-147 039,98	Stan na koniec roku obrotowego	0,00	6 372 059,95														
Wyszczególnienie	Odpisy aktualizujące wartość należności:																																		
	Długoterminowych	Krótkoterminowych																																	
Stan na początek roku obrotowego	0,00	6 049 777,71																																	
Zwiększenia	0,00	+729 115,35																																	
Wykorzystanie	0,00	-259 793,13																																	
Rozwiązanie	0,00	-147 039,98																																	
Stan na koniec roku obrotowego	0,00	6 372 059,95																																	
1.8.	dane o stanie rezerw według celu ich utworzenia na początek roku obrotowego, zwiększeniach, wykorzystaniu, rozwiązaniu i stanie końcowym																																		
	<table><tr><th>Lp.</th><th>Rezerwa według celu utworzenia</th><th>Stan na początek roku</th><th>Zwiększenia</th><th>Wykorzystanie</th><th>Rozwiązanie</th><th>Stan na koniec roku obrotowego</th></tr><tr><td>1.</td><td>Rezerwa na niewygasające wydatki</td><td>154 365,00</td><td>0,00</td><td>154 365,00</td><td>0,00</td><td>0,00</td></tr><tr><td>2.</td><td>Inne</td><td>1 618 949,95</td><td>70 000,00</td><td>514 890,75</td><td>0,00</td><td>1 174 059,20</td></tr><tr><td colspan="2">Łączna kwota:</td><td>1 773 314,95</td><td>70 000,00</td><td>669 255,75</td><td>0,00</td><td>1 174 059,20</td></tr></table>	Lp.	Rezerwa według celu utworzenia	Stan na początek roku	Zwiększenia	Wykorzystanie	Rozwiązanie	Stan na koniec roku obrotowego	1.	Rezerwa na niewygasające wydatki	154 365,00	0,00	154 365,00	0,00	0,00	2.	Inne	1 618 949,95	70 000,00	514 890,75	0,00	1 174 059,20	Łączna kwota:		1 773 314,95	70 000,00	669 255,75	0,00	1 174 059,20						
Lp.	Rezerwa według celu utworzenia	Stan na początek roku	Zwiększenia	Wykorzystanie	Rozwiązanie	Stan na koniec roku obrotowego																													
1.	Rezerwa na niewygasające wydatki	154 365,00	0,00	154 365,00	0,00	0,00																													
2.	Inne	1 618 949,95	70 000,00	514 890,75	0,00	1 174 059,20																													
Łączna kwota:		1 773 314,95	70 000,00	669 255,75	0,00	1 174 059,20																													
1.9.	podział zobowiązań długoterminowych o pozostałym od dnia bilansowego, przewidywanym umową lub wynikającym z innego tytułu prawnego, okresie spłaty:																																		
	<table><tr><th rowspan="2">Wyszczególnienie</th><th colspan="4">Zobowiązania długoterminowe o pozostałym od dnia bilansowego okresie spłaty</th></tr><tr><th>do 1 roku</th><th>pow. 1 roku do 5 lat</th><th>powyżej 5 lat</th><th>RAZEM</th></tr><tr><td>Kredyty i pożyczki</td><td>700 000,00</td><td>4 900 000,00</td><td>8 600 000,00</td><td>14 200 000,00</td></tr><tr><td>Emisja obligacji</td><td>3 000 000,00</td><td>6 160 000,00</td><td>0,00</td><td>9 160 000,00</td></tr><tr><td>Inne zobowiązania finansowe</td><td>0,00</td><td>0,00</td><td>0,00</td><td>0,00</td></tr><tr><td>Pozostałe zobowiązania terminowe</td><td>0,00</td><td>0,00</td><td>0,00</td><td>0,00</td></tr><tr><td>RAZEM</td><td>3 700 000,00</td><td>11 060 000,00</td><td>8 600 000,00</td><td>23 360 000,00</td></tr></table>	Wyszczególnienie	Zobowiązania długoterminowe o pozostałym od dnia bilansowego okresie spłaty				do 1 roku	pow. 1 roku do 5 lat	powyżej 5 lat	RAZEM	Kredyty i pożyczki	700 000,00	4 900 000,00	8 600 000,00	14 200 000,00	Emisja obligacji	3 000 000,00	6 160 000,00	0,00	9 160 000,00	Inne zobowiązania finansowe	0,00	0,00	0,00	0,00	Pozostałe zobowiązania terminowe	0,00	0,00	0,00	0,00	RAZEM	3 700 000,00	11 060 000,00	8 600 000,00	23 360 000,00
Wyszczególnienie	Zobowiązania długoterminowe o pozostałym od dnia bilansowego okresie spłaty																																		
	do 1 roku	pow. 1 roku do 5 lat	powyżej 5 lat	RAZEM																															
Kredyty i pożyczki	700 000,00	4 900 000,00	8 600 000,00	14 200 000,00																															
Emisja obligacji	3 000 000,00	6 160 000,00	0,00	9 160 000,00																															
Inne zobowiązania finansowe	0,00	0,00	0,00	0,00																															
Pozostałe zobowiązania terminowe	0,00	0,00	0,00	0,00																															
RAZEM	3 700 000,00	11 060 000,00	8 600 000,00	23 360 000,00																															
1.10.	kwotę zobowiązań w sytuacji, gdy jednostka kwalifikuje umowy leasingu zgodnie z przepisami podatkowymi (leasing operacyjny), a według przepisów o rachunkowości byłby to leasing finansowy lub zwrotny z podziałem na kwotę zobowiązań z tytułu leasingu finansowego lub leasingu zwrotnego																																		
	Nie występują w jednostkach.																																		
1.11.	łącną kwotę zobowiązań zabezpieczonych na majątku jednostki ze wskazaniem charakteru i formy tych zabezpieczeń																																		
	Nie występują w jednostkach.																																		

1.12.	łącną kwotę zobowiązań warunkowych, w tym również udzielonych przez jednostkę gwarancji i poręczeń, także wekslowych, niewykazanych w bilansie, ze wskazaniem zobowiązań zabezpieczonych na majątku jednostki oraz charakteru i formy tych zabezpieczeń																		
	Nie występują w jednostkach.																		
1.13.	wykaz istotnych pozycji czynnych i biernych rozliczeń międzyokresowych, w tym kwotę czynnych rozliczeń międzyokresowych kosztów stanowiących różnicę między wartością otrzymanych finansowych składników aktywów a zobowiązaniem zapłaty za nie																		
	<table><tr><th>Wyszczególnienie (tytuł rozliczeń międzyokresowych)</th><th>Stan na początek roku</th><th>Stan na koniec roku</th></tr><tr><td>Subwencja oświatowa otrzymana w XII na I roku następnego</td><td>431 267,00</td><td>486 637,00</td></tr><tr><td>Odsetki od obligacji, których termin zapłaty przypada w I kwartale 2024</td><td>181 436,85</td><td>113 423,66</td></tr></table>	Wyszczególnienie (tytuł rozliczeń międzyokresowych)	Stan na początek roku	Stan na koniec roku	Subwencja oświatowa otrzymana w XII na I roku następnego	431 267,00	486 637,00	Odsetki od obligacji, których termin zapłaty przypada w I kwartale 2024	181 436,85	113 423,66									
Wyszczególnienie (tytuł rozliczeń międzyokresowych)	Stan na początek roku	Stan na koniec roku																	
Subwencja oświatowa otrzymana w XII na I roku następnego	431 267,00	486 637,00																	
Odsetki od obligacji, których termin zapłaty przypada w I kwartale 2024	181 436,85	113 423,66																	
1.14.	łącną kwotę otrzymanych przez jednostkę gwarancji i poręczeń niewykazanych w bilansie																		
	<table><tr><th rowspan="2">Wyszczególnienie (rodzaj otrzymanych gwarancji i poręczeń)</th><th colspan="4">Kwota otrzymanych gwarancji i poręczeń</th></tr><tr><th>Stan na początek roku obrotowego</th><th>Zmniejszenia</th><th>Zwiększenia</th><th>RAZEM</th></tr><tr><td>Ubezpieczeniowe gwarancje należytego wykonania kontraktu oraz usunięcia wad i usterek</td><td>1 484 159,78</td><td>532 101,93</td><td>487 460,65</td><td>1 439 518,50</td></tr></table>	Wyszczególnienie (rodzaj otrzymanych gwarancji i poręczeń)	Kwota otrzymanych gwarancji i poręczeń				Stan na początek roku obrotowego	Zmniejszenia	Zwiększenia	RAZEM	Ubezpieczeniowe gwarancje należytego wykonania kontraktu oraz usunięcia wad i usterek	1 484 159,78	532 101,93	487 460,65	1 439 518,50				
Wyszczególnienie (rodzaj otrzymanych gwarancji i poręczeń)	Kwota otrzymanych gwarancji i poręczeń																		
	Stan na początek roku obrotowego	Zmniejszenia	Zwiększenia	RAZEM															
Ubezpieczeniowe gwarancje należytego wykonania kontraktu oraz usunięcia wad i usterek	1 484 159,78	532 101,93	487 460,65	1 439 518,50															
1.15.	kwotę wypłaconych środków pieniężnych na świadczenia pracownicze																		
	<table><tr><th>Wyszczególnienie</th><th>Kwota wypłaconych świadczeń pracowniczych w zł.</th></tr><tr><td>Wynagrodzenia osobowe</td><td>5 823 107,30</td></tr><tr><td>Wynagrodzenia osobowe nauczycieli</td><td>4 503 300,94</td></tr><tr><td>Wynagrodzenia bezosobowe</td><td>353 042,14</td></tr><tr><td>pochodne od wynagrodzeń</td><td>2 269 509,01</td></tr><tr><td>nagrody jubileuszowe</td><td>156 215,59</td></tr><tr><td>odprawy emerytalne i rentowe</td><td>63 589,73</td></tr><tr><td>świadczenia urlopowe</td><td>85 015,57</td></tr><tr><td>inne świadczenia pracownicze np. zwrot za okulary korekcyjne, badania lekarskie, szkolenia pracowników, dopłaty do studiów)</td><td>134 816,76</td></tr></table>	Wyszczególnienie	Kwota wypłaconych świadczeń pracowniczych w zł.	Wynagrodzenia osobowe	5 823 107,30	Wynagrodzenia osobowe nauczycieli	4 503 300,94	Wynagrodzenia bezosobowe	353 042,14	pochodne od wynagrodzeń	2 269 509,01	nagrody jubileuszowe	156 215,59	odprawy emerytalne i rentowe	63 589,73	świadczenia urlopowe	85 015,57	inne świadczenia pracownicze np. zwrot za okulary korekcyjne, badania lekarskie, szkolenia pracowników, dopłaty do studiów)	134 816,76
Wyszczególnienie	Kwota wypłaconych świadczeń pracowniczych w zł.																		
Wynagrodzenia osobowe	5 823 107,30																		
Wynagrodzenia osobowe nauczycieli	4 503 300,94																		
Wynagrodzenia bezosobowe	353 042,14																		
pochodne od wynagrodzeń	2 269 509,01																		
nagrody jubileuszowe	156 215,59																		
odprawy emerytalne i rentowe	63 589,73																		
świadczenia urlopowe	85 015,57																		
inne świadczenia pracownicze np. zwrot za okulary korekcyjne, badania lekarskie, szkolenia pracowników, dopłaty do studiów)	134 816,76																		
1.16.	inne informacje																		

**BILANS ŁĄCZNY JEDNOSTEK BUDŻETOWYCH I SAMORZĄDOWEGO ZAKŁADU
BUDŻETOWEGO – WYBRANE POZYCJE**

Na kwotę należności długoterminowych (1 194 064,36 zł) składały się

1. należności z tytułu przekształcenia prawa użytkowania wieczystego (w tym rozłożone na raty) – 33 165,16 zł
2. należności z tytułu sprzedaży rozłożone na raty – 1 160 899,20 zł

Na kwotę należności od budżetu (47 393,76 zł) składały się

1. rozliczenie z tytułu podatku VAT za XII 2023 roku – 42 069,76 zł
2. nadpłata zaliczek miesięcznych CIT za 2023 rok – 5 324,00 zł

Na kwotę pozostałych należności (808 728,79 zł) składały się:

1. należności budżetowe – 2 513 581,33 zł
2. należności z tytułu udzielonych pożyczek z ZFŚS – 22 311,05 zł
3. pozostałe rozrachunki – 933 831,27 zł
4. odpisy aktualizujące należności – -2 660 994,86 zł.

W kwocie zobowiązań wobec budżetów (50 157,00 zł) znajduje zaliczka na podatek dochodowy osób fizycznych (pracowników).

Na kwotę pozostałych zobowiązań (130 971,34 zł) składały się:

1. nadpłaty z tytułu pozostałych należności budżetowych – 6 775,40 zł
2. pozostałe rozrachunki m.in. PPK – 5 414,43 zł
3. naliczone odsetki od obligacji, których termin zapłaty przypada w I kwartale 2024 – 118 781,51 zł

Rozliczenia międzyokresowe obejmują przypisane należności z tytułu przekształcenia użytkowania wieczystego w prawo własność gruntu rozłożone na raty płatne w przyszłych latach.

**BILANS Z WYKONANIA BUDŻETU JEDNOSTKI SAMORZĄDU TERYTORIALNEGO –
WYBRANE POZYCJE**

Na wykazaną kwotę należności od budżetów (1 371,00 zł) składają się:

1. należne udziały Gminy przekazane przez Urzędy Skarbowe za XII/2023 przekazane w I/2024 – 1 371,00 zł;

Na pozostałe należności i rozliczenia (38 367,00 zł) składają się rozliczenia z Urzędem Skarbowym z tytułu podatku VAT za m-c XII/2023 r.

Rozliczenia międzyokresowe (113 423,66 zł) obejmują naliczone na dzień 31.12.2023 r. odsetki od obligacji za ewidencjonowane po stronie Wn konta 909, których termin zapłaty przypada w I kwartale 2024 roku.

Zobowiązania wobec budżetów (58 663,12 zł) obejmowały:

1. kwotę niewydzianych i niezwróconych do 31.XII.2023 dotacji – 20 178,44 zł;
2. rozliczenie z tytułu podatku VAT za miesiąc XII 2023 -38 484,68 zł

ISTOTNE ZMIANY W ZESTAWIENIU ZMIAN W FUNDUSZU

„Inne zwiększenia” 228 552,19 zł

1. Przejęcie z mocy prawa działek pod poszerzenie drogi gminnej – 54 700,00 zł
2. Zwiększenie wartości kanalizacji sanitarnej z powodu dodatkowych wydatków – 30 035,19 zł
3. Zakup gruntów – 1 845,00 zł
4. Zwiększenie wartości lokalu przygotowanego do sprzedaży na podstawie aktualnej wyceny – 141 972,00 zł

„Inne zmniejszenia” 1 295 137,21 zł

1. Wyksięgowany VAT naliczony od inwestycji w infrastrukturę wodno-kanalizacyjną – 1 295 137,21 zł

2.

2.1. wysokość odpisów aktualizujących wartość zapasów

Nie dotyczy

2.2. koszt wytworzenia środków trwałych w budowie, w tym odsetki oraz różnice kursowe, które powiększyły koszt wytworzenia środków trwałych w budowie w roku obrotowym

Wyszczególnienie	Koszty wytworzenia w roku ubiegłym			Koszty wytworzenia w roku bieżącym		
	ogółem	w tym		ogółem	w tym	
		odsetki	różnice kursowe		odsetki	różnice kursowe
Środki trwałe oddane do użytkowania w roku obrotowym	0,00	0,00	0,00	0,00	0,00	0,00
Środki trwałe w budowie	0,00	0,00	0,00	0,00	0,00	0,00

Gmina Miejska Świeradów – Zdrój nie wytwarzała w roku obrotowym środków trwałych we własnym zakresie. Jednostka założyła, że w tej pozycji nie wykazuje środków trwałych w budowie realizowanych siłami obcymi, czyli wycenionych według cen nabycia.

2.3. kwotę i charakter poszczególnych pozycji przychodów lub kosztów o nadzwyczajnej wartości lub które wystąpiły incydentalnie

Środki jakie w Gminie wystąpiły incydentalnie pochodzą z środków Funduszu Pomocy Obywatelom Ukrainy oraz Funduszu Przeciwdziałania Covid-19 i przedstawia je poniższe tabele:

Środki otrzymane w 2023 roku z Funduszu Pomocy na zadania bieżące w zakresie pomocy obywatelom Ukrainy					
Lp.	Wyszczególnienie	Dział Rozdział	Plan na 2023 rok po zmianach	Wykonanie w 2023 roku	% (5:4)
1	2	3	4	5	5
1.	Środki z Funduszu Pomocy na dodatkowe zadania oświatowe	758 75814	1 023 527,00	1 023 527,00	100,00%
2.	Środki z Funduszu Pomocy na zadania w zakresie zakwaterowania i zapewnienia całodziennego wyżywienia zbiorowego, zapewnienie środków czystości i higieny osobistej oraz innych produktów, koszty obsługi zadania	700 70007	186 625,00	186 625,00	100,00%
		750 75023	75 649,50	75 649,50	100,00%
3.	Środki z Funduszu Pomocy na zadania w zakresie nadawania numeru PESEL, zlecenie wykonania zdjęć, koszty obsługi zadania	750 75011	1 935,45	1 935,45	100,00%
4.	Środki z Funduszu Pomocy na zakup podręczników dla uczniów – dotacja podręcznikowa	801 80153	4 189,69	4 127,83	98,52%
5.	Środki z Funduszu Pomocy na wypłatę świadczeń rodzinnych, zasiłków okresowych i stałych, jednorazowego świadczenia pieniężnego w wys. 300,00 zł, koszty obsługi zadania	852 85295	1 941 262,98	1 855 881,72	95,60%
Razem:		x	3 233 189,62	3 147 746,50	97,36%

Środki otrzymane w 2023 roku z Funduszu Przeciwdziałania COVID-19 na wypłatę dodatków gazowych i elektrycznych dla gospodarstw domowych i podmiotów wrażliwych					
Lp.	Wyszczególnienie	Dział Rozdział	Plan na 2023 rok po zmianach	Wykonanie w 2023 roku	% (5:4)
1	2	3	4	5	5
1.	Środki z Funduszu Przeciwdziałania COVID-19 na wypłatę dodatków elektrycznych dla gospodarstw domowych	853 85395	21 420,00	20 400,00	95,24%
2.	Środki z Funduszu Przeciwdziałania COVID-19 na wypłatę dodatków gazowych dla gospodarstw domowych	852 85295	2 600,00	1 299,78	49,99%
Razem:		x	24 020,00	21 699,78	90,34%

2.4.	informację o kwocie należności z tytułu podatków realizowanych przez organy podatkowe podległe ministrowi właściwemu do spraw finansów publicznych wykazywanych w sprawozdaniu z wykonania planu dochodów budżetowych																																																								
	Nie dotyczy																																																								
2.5.	inne informacje																																																								
	Nie dotyczy																																																								
3.	Inne informacje niż wymienione powyżej, jeżeli mogłyby w istotny sposób wpłynąć na ocenę sytuacji majątkowej i finansowej oraz wynik finansowy jednostki																																																								
1. Wykaz realizowanych projektów/programów przy udziale środków zewnętrznych <table border="1"> <thead> <tr> <th colspan="4">Zestawienie wykonanych dochodów oraz wydatków poniesionych na realizację projektów</th> </tr> <tr> <th>Lp.</th> <th>Wyszczególnienie</th> <th>Dochody w 2023 roku</th> <th>Wydatki w 2023 roku</th> </tr> <tr> <th>1</th> <th>2</th> <th>3</th> <th>4</th> </tr> </thead> <tbody> <tr> <td colspan="4">I. DOTACJE NA PROJEKTY MAJĄTKOWE:</td> </tr> <tr> <td>1.</td> <td>Rozbudowa sieci kanalizacji sanitarnej i sieci wodociągowej w Świeradowie-Zdroju – ETAP II (dz. 900 roz. 90001)</td> <td>3 278 282,61</td> <td>6 392 832,69</td> </tr> <tr> <td>2.</td> <td>Rozbudowa sieci wodociągowej i sieci kanalizacji sanitarnej na osiedlu Czerniawa (dz. 900 roz. 90001)</td> <td>1 926 051,00</td> <td>246 833,77</td> </tr> <tr> <td>3.</td> <td>Rewitalizacja linii kolejowych nr 317 i 336 na odcinku Gryfów Śląski – Mirsk – Świeradów-Zdrój (dz. 600 roz. 60002)</td> <td>1 298 880,00</td> <td>1 298 880,00</td> </tr> <tr> <td>4.</td> <td>Przebudowa ulic: Izerskiej, Sanatoryjnej, Spadzista i Górzystej na deptak uzdrowski (dz. 600 roz. 60016)</td> <td>0,00</td> <td>600 000,00</td> </tr> <tr> <td>5.</td> <td>Rewitalizacja parków i obszaru uzdrowskiego Czerniawa-Zdrój (dz. 900 roz. 90004)</td> <td>767 591,92</td> <td>1 442 591,92</td> </tr> <tr> <td>6.</td> <td>Zakup dwóch kamer termowizyjnych dla Ochotniczej Straży Pożarnej Świeradów-Zdrój (dz. 754 roz. 75412)</td> <td>59 549,25</td> <td>60 164,25</td> </tr> <tr> <td colspan="4">II. DOTACJE NA PROJEKTY BIEŻĄCE:</td> </tr> <tr> <td>1.</td> <td>Projekt Aktywna tablica (dz. 801 roz. 80101)</td> <td>35 000,00</td> <td>43 750,00</td> </tr> <tr> <td>2.</td> <td>Zwalczanie emisji kominowej poprzez modernizację systemów grzewczych i odnawialne źródła energii w gminach Świeradów – Zdrój oraz Leśna – Zwalczanie emisji kominowej (dz. 900 roz. 90005)</td> <td>36 824,76</td> <td>0,00</td> </tr> <tr> <td colspan="2">OGÓŁEM:</td> <td>7 402 179,54</td> <td>10 085 052,63</td> </tr> </tbody> </table>		Zestawienie wykonanych dochodów oraz wydatków poniesionych na realizację projektów				Lp.	Wyszczególnienie	Dochody w 2023 roku	Wydatki w 2023 roku	1	2	3	4	I. DOTACJE NA PROJEKTY MAJĄTKOWE:				1.	Rozbudowa sieci kanalizacji sanitarnej i sieci wodociągowej w Świeradowie-Zdroju – ETAP II (dz. 900 roz. 90001)	3 278 282,61	6 392 832,69	2.	Rozbudowa sieci wodociągowej i sieci kanalizacji sanitarnej na osiedlu Czerniawa (dz. 900 roz. 90001)	1 926 051,00	246 833,77	3.	Rewitalizacja linii kolejowych nr 317 i 336 na odcinku Gryfów Śląski – Mirsk – Świeradów-Zdrój (dz. 600 roz. 60002)	1 298 880,00	1 298 880,00	4.	Przebudowa ulic: Izerskiej, Sanatoryjnej, Spadzista i Górzystej na deptak uzdrowski (dz. 600 roz. 60016)	0,00	600 000,00	5.	Rewitalizacja parków i obszaru uzdrowskiego Czerniawa-Zdrój (dz. 900 roz. 90004)	767 591,92	1 442 591,92	6.	Zakup dwóch kamer termowizyjnych dla Ochotniczej Straży Pożarnej Świeradów-Zdrój (dz. 754 roz. 75412)	59 549,25	60 164,25	II. DOTACJE NA PROJEKTY BIEŻĄCE:				1.	Projekt Aktywna tablica (dz. 801 roz. 80101)	35 000,00	43 750,00	2.	Zwalczanie emisji kominowej poprzez modernizację systemów grzewczych i odnawialne źródła energii w gminach Świeradów – Zdrój oraz Leśna – Zwalczanie emisji kominowej (dz. 900 roz. 90005)	36 824,76	0,00	OGÓŁEM:		7 402 179,54	10 085 052,63
Zestawienie wykonanych dochodów oraz wydatków poniesionych na realizację projektów																																																									
Lp.	Wyszczególnienie	Dochody w 2023 roku	Wydatki w 2023 roku																																																						
1	2	3	4																																																						
I. DOTACJE NA PROJEKTY MAJĄTKOWE:																																																									
1.	Rozbudowa sieci kanalizacji sanitarnej i sieci wodociągowej w Świeradowie-Zdroju – ETAP II (dz. 900 roz. 90001)	3 278 282,61	6 392 832,69																																																						
2.	Rozbudowa sieci wodociągowej i sieci kanalizacji sanitarnej na osiedlu Czerniawa (dz. 900 roz. 90001)	1 926 051,00	246 833,77																																																						
3.	Rewitalizacja linii kolejowych nr 317 i 336 na odcinku Gryfów Śląski – Mirsk – Świeradów-Zdrój (dz. 600 roz. 60002)	1 298 880,00	1 298 880,00																																																						
4.	Przebudowa ulic: Izerskiej, Sanatoryjnej, Spadzista i Górzystej na deptak uzdrowski (dz. 600 roz. 60016)	0,00	600 000,00																																																						
5.	Rewitalizacja parków i obszaru uzdrowskiego Czerniawa-Zdrój (dz. 900 roz. 90004)	767 591,92	1 442 591,92																																																						
6.	Zakup dwóch kamer termowizyjnych dla Ochotniczej Straży Pożarnej Świeradów-Zdrój (dz. 754 roz. 75412)	59 549,25	60 164,25																																																						
II. DOTACJE NA PROJEKTY BIEŻĄCE:																																																									
1.	Projekt Aktywna tablica (dz. 801 roz. 80101)	35 000,00	43 750,00																																																						
2.	Zwalczanie emisji kominowej poprzez modernizację systemów grzewczych i odnawialne źródła energii w gminach Świeradów – Zdrój oraz Leśna – Zwalczanie emisji kominowej (dz. 900 roz. 90005)	36 824,76	0,00																																																						
OGÓŁEM:		7 402 179,54	10 085 052,63																																																						
2. Stan i struktura zatrudnienia na dzień 31.12.2023 r.: Operatorzy urządzeń oczyszczalni ścieków – 5 osób Eksploatator ujęć i sieci wodociągowych – 4 osoby Pracownicy administracji – 41 osób Starszy konserwator – 2 osoby Nauczyciele – 68 osób Obsługa – 27 osób Kierowcy autobusów – 3 osoby Pracownicy MOPS – 12 osób																																																									

Podpis jest prawidłowy

Dokument podpisany przez IWONA
KOSMAŁA, GMINA MIEJSKA
ŚWIERADÓW-ZDRÓJ
Data: 2024.04.26 08:47:43 CEST

(główny księgowy)

25-04-2024

(rok, miesiąc, dzień)

Przewodniczący Rady Miasta
Świeradów-Zdrój

Lubomir Leszczyński

Signature Not Verified

Dokument podpisany przez
ROLAND MARCINIAK

..Data: 2024.04.26 08:48:51 CEST

(kierownik jednostki)