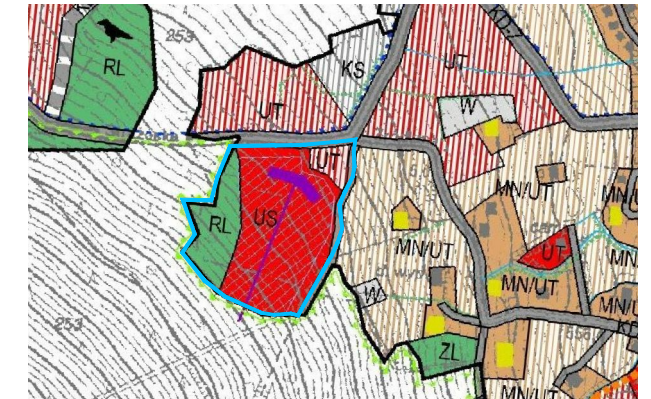






z dnja roku



GRANICA TERENU OBJĘTA OPRACOWANIEM MPZP					
	TEREN USŁUG TURYSTYKI I WYPOCZYNKU		KOMUNIKACJA DROGI DOJAZDOWE I INNE		TRASY NARCIARSKIE
	TEREN USŁUG SPORTU I REKREACJI		GRANICA OBSZARU SPECJALNEJ OCHRONY PTAKÓW NATURA 2000 - GÓRY IZERSKIE		KOLEJ GÓRNICZOŁÓWNA
	TEREN LASÓW I DOLESIENI				

OZNACZENIA DO RYSUNKU PLANU:


 MPZP
 ZAGOSPODAROWANIA
 NIEPRZEKRACZAJĄCA ZABUDOWY
 WYMAGANY


MNU
PRZYZNACZENIE TERENU.

U_t
US
ZL
KD_{XS}

TEREN Z₁ELEN₁ LASY
P₁ESZOJ EZDN₁A

OZNACZENIA INFORMACYJNE:

 TRASA NARCIARSKA

 KOLEJ GONDOLOWA