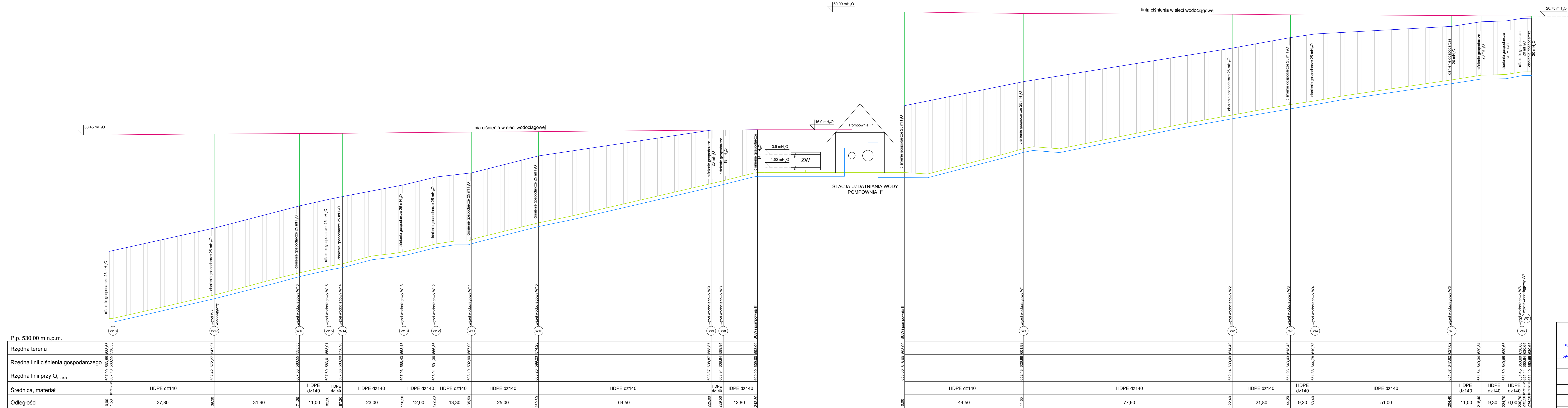





WYKRES LINII CIŚNIENIA W SIECI WODOCIĄGOWEJ
SKALA 1:500/500



- OZNACZENIA :**
- projektowana sieć wodociągowa HDPE dz140
 - ukształtowanie terenu
 - linia ciśnienia gospodarczego
 - linia ciśnienia w sieci wodociągowej
-  zbiornik wyrównawczy o pojemności $V=78 \text{ m}^3$
-  Pompownia II"

 <p>Biuro Projektów i Usług Budowniczych A.J.D. PROJEKT 59-820 LEŚNA UL. KOŚCIUSZKI 5/2A</p>	Numeracja rysunku: <div style="text-align: right;">13</div>	<div style="text-align: right;">06.03.2018 r.</div>
	Skala rysunku: <div style="text-align: right;">1:500/500</div>	
Stadium dokumentacji: <div style="text-align: right;">PROJEKT BUDOWLANY</div>	WYKRESY LINII CIŚNIENIA W SIECI WODOCIĄGOWEJ	
TEMAT RYSUNKU:	ROZBUDOWA SIECI WODOCIĄGOWEJ ORAZ BUDOWA SIECI KANALIZACJI SANITARNEJ I WZDUCH UL. DĄBOWSKIEGO W ŚWIERADZKU ZDRÓJU	
NAZWA ZADANIA: ADRES: (LOKALIZACJA):	DZ NR 11/1 A5, OBR.006 ŚWIERADZKU ZDRÓJ DZ. NR 6/2, 6/3, 9, 10, 11, 16, 20/1, 20/6, 21 A/1, OBR.006 ŚWIERADZKU ZDRÓJ	
INWESTOR: (ZAMAWIAJĄCY):	GMINA MIĘSKA ŚWIERADZKU ZDRÓJ UL. 1 LUTOPADA 35, 59-850 ŚWIERADZKU ZDRÓJ	
ZESPÓŁ AUTORÓW:	IMIĘ I NAZWISKO: mgr inż. Jarek Dec uprawnienia do projektowania bez ograniczeń w specjalności instalacji sanitarnie nr 64/05/03 (DOB. 025/AM/05/05/03)	PODPIS: DATA:
SPRAWDZAJĄCY :	mgr inż. Anna Dec-Kisielewicz uprawnienia do projektowania bez ograniczeń w specjalności instalacji sanitarnie nr 19/12 (DOB. 025/AM/02/02/13)	
ASYSTENT PROJEKTANTA:	inż. Ewa Ralszczyk	