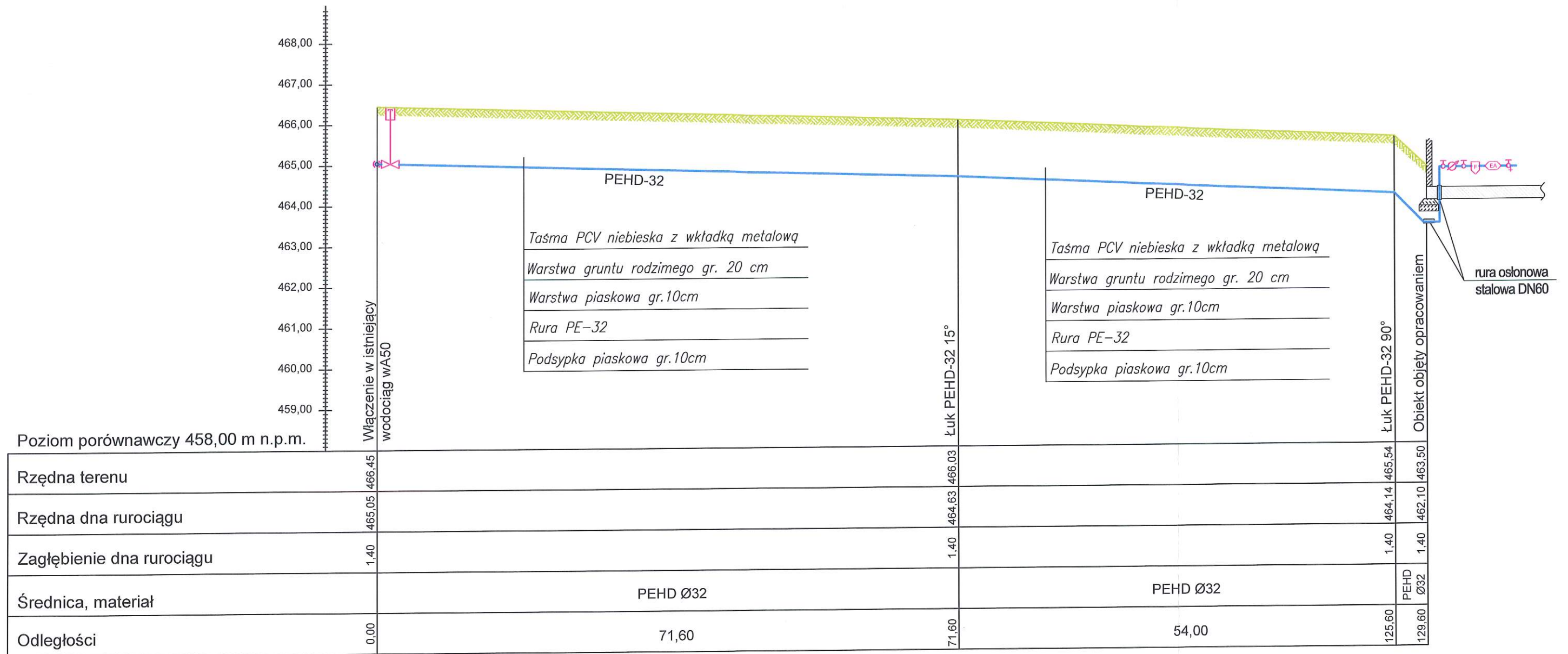


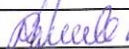


PROFIL PODŁUŻNY PRZYŁĄCZA WODOCIĄGOWEGO  
SKALA 1:100/500



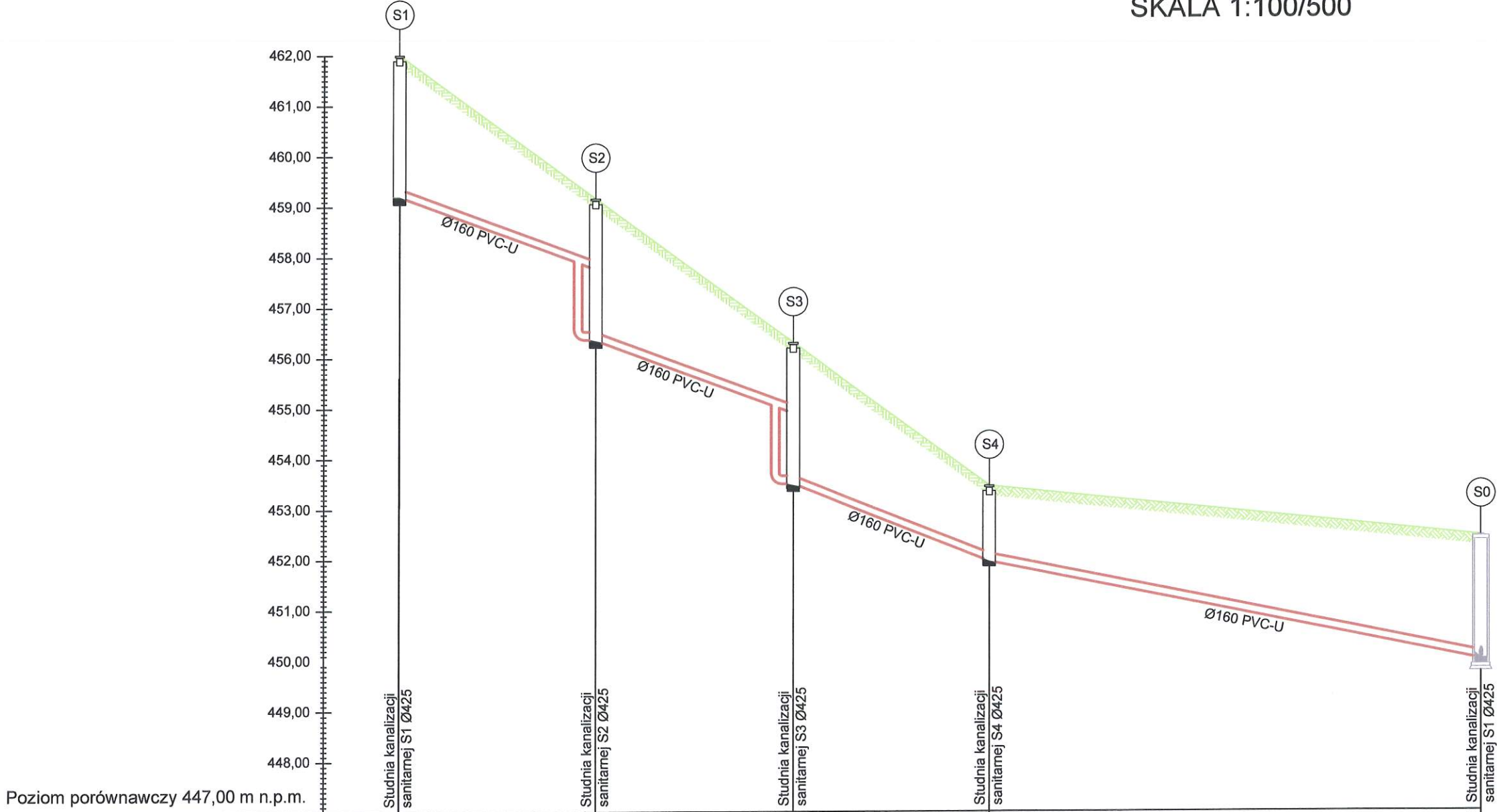
OZNACZENIA :

- projektowane przyłącze wodociągowe PE HD Ø32  
— ukształtowanie terenu

 Biuro Projektów i Usług Budownictwa <b>AJD PROJEKT</b> 59-820 LEŚNA UL. KOŚCIUSZKI 5/2A	Numeracja rysunku:	02	
	Skala rysunku:	1:100/500	
	Stadium dokumentacji:	DOKUMENTACJA UPROSZCZONA	
TEMAT RYSUNKU:	PROFIL PODŁUŻNY PRZYŁĄCZA WODOCIĄGOWEGO		
NAZWA ZADANIA:	BUDOWA PRZYŁĄCZA WODOCIĄGOWEGO I KANALIZACYJNEGO DLA NIERUCHOMOŚCI POŁOŻONEJ W ŚWIERADOWIE-ZDRÓJU PRZY ULICY OSIEDLOWEJ NA DZ. NR 63/2, AM-2, OBR 0005.		
ADRES: (LOKALIZACJA):	DZ.NR 63/1, 63/2, 64, OBR.0005 AM-2 ŚWIERADÓW- ZDRÓJ		
INWESTOR: (ZAMAWIAJĄCY):	GMINA MIEJSKA ŚWIERADÓW- ZDRÓJ UL. 11 LISTOPADA 35, 59-850 ŚWIERADÓW- ZDRÓJ		
ZESPÓŁ AUTORSKI:	IMIĘ I NAZWISKO:	PODPIS:	DATA:
PROJEKTANT:	mgr Inż. Jerzy Dec uprawnienia do projektowania bez ograniczeń w specjalności instalacje sanitarne nr 64/DOŚ/03 DOIIB DOŚ/WM/0165/01		28.11.2017 r.
ASYSTENT PROJEKTANTA:	Inż. Ewa Rajszczyk		


Rozwiązania zawarte w niniejszym opracowaniu stanowią własność FIRMY i mogą być stosowane, powielane oraz udostępniane osobom trzecim jedynie na podstawie pisemnego zezwolenia FIRMY z zastrzeżeniem wszelkich skutków prawnych

PROFIL KANALIZACJI SANITARNEJ  
SKALA 1:100/500



Rzędna terenu	462,00	459,15	456,30	453,45	452,45
Rzędna dna rurociągu	460,60 459,20	457,75 456,35	454,90 453,50	452,05	449,99
Zagłębienie dna rurociągu	1,40 2,80	1,40 2,80	1,40 2,80	1,40	1,40
Spadki, długości	L=9,75 i=14,9%		L=9,80 i=14,8%		L=24,40 i=8,4%
Średnica, materiał	Ø160 PVC-U		Ø160 PVC-U		Ø160 PVC-U
Odległości	0,00	9,75	9,80	9,75	24,40

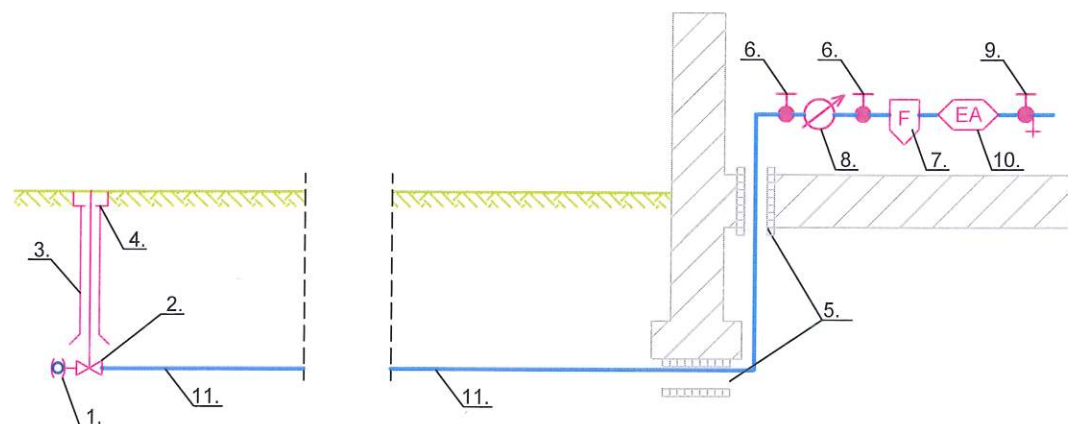
OZNAC	uk
	pr
	sa
⊙	ist
⊙	pr
⊙	sa

 Biuro Projektów i Usług Budownictwa <b>AJD PROJEKT</b> 59-820 LEŚNA UL.KOŚCIUSZKI 5/2A	Numeracja rysunku:
	Skala rysunku:
	Stadium dokumentacji:
	PROFIL
TEMAT RYSUNKU:	BUDOWA P
NAZWA ZADANIA:	DLA NIERU
ADRES: (LOKALIZACJA):	PRZY UL.
INWESTOR: (ZAMAWIAJĄCY):	DZ.NR 6
ZESPÓŁ AUTORSKI:	UL.
PROJEKTANT:	uprawn
ASYSTENT PROJEKTANTA:	w specja

Rozwiązania zawarte w niniejszym opracowaniu stanowią własność FIRMY i mogą być stosowane, powielane, składowane.



# SCHEMAT PRZYŁĄCZA WODOCIĄGOWEGO



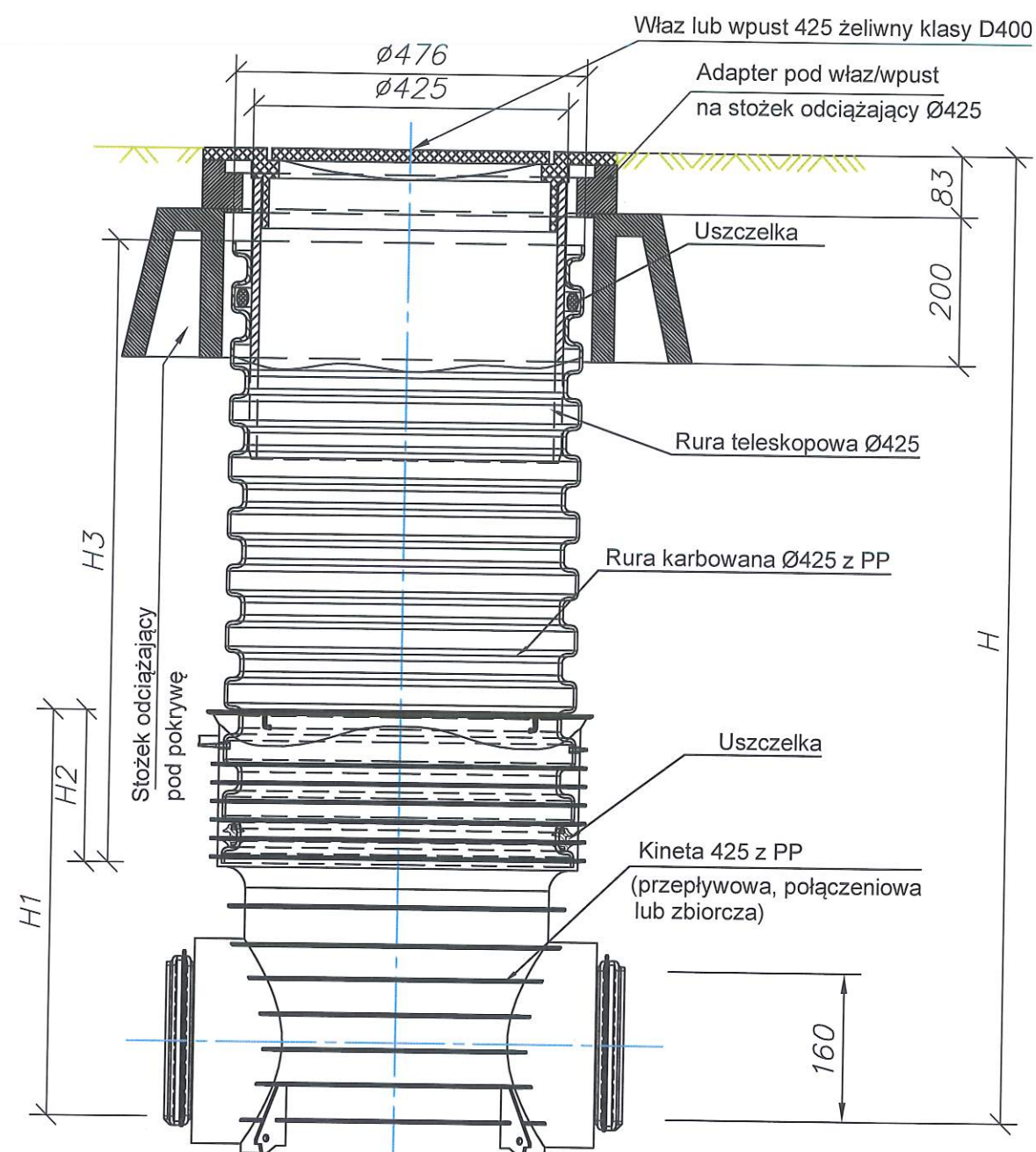
## OZNACZENIA:

- 1 - opasko-nawiertka do rur PE i PVC z gwintem wewnętrznym 1"/Ø32
- 2 - zasuwa klinowa gwintowana z miękkim uszczelnieniem uszczelnieniem i złączem do rur PE 1"/Ø32
- 3 - kloz przewiertny,
- 4 - szkrzynka uliczna,
- 5 - rura ochronna,
- 6 - zawór odcinający DN25,
- 7 - filtr wodny mechaniczny narurowy DN25,
- 8 - wodomierz skrzydełkowy jednostrumieniowy o ciągłym strumieniu objętości 2,5 m3/h oraz średnicy DN20,
- 9 - zawór główny ze spustem DN25,
- 10 - zawór zwrotny antyskażeniowy typu EA o średnicy DN25,
- 11 - rura PEHD Ø32

 Biuro Projektów i Usług Budownictwa <b>AJD PROJEKT</b> 59-820 LEŚNA UL.KOŚCIUSZKI 5/2A	Numeracja rysunku:	04	
	Skala rysunku:	ND	
	Stadium dokumentacji:	DOKUMENTACJA UPROSZCZONA	
TEMAT RYSUNKU:	SCHEMAT PRZYŁĄCZA WODOCIĄGOWEGO		
NAZWA ZADANIA:	BUDOWA PRZYŁĄCZA WODOCIĄGOWEGO I KANALIZACYJNEGO DLA NIERUCHOMOŚCI POŁOŻONEJ W ŚWIERADOWIE-ZDRÓJU PRZY ULICY OSIEDŁOWEJ NA DZ. NR 63/2, AM-2, OBR 0005.		
ADRES: (LOKALIZACJA):	DZ.NR 63/1, 63/2, 64, OBR.0005 AM-2 ŚWIERADÓW- ZDRÓJ		
INWESTOR: (ZAMAWIAJĄCY):	GMINA MIEJSKA ŚWIERADÓW- ZDRÓJ UL. 11 LISTOPADA 35, 59-850 ŚWIERADÓW- ZDRÓJ		
ZESPÓŁ AUTORSKI:	IMIĘ I NAZWISKO:	PODPIS:	DATA:
PROJEKTANT:	mgr Inż. Jerzy Dec uprawnienia do projektowania bez ograniczeń w specjalności instalacje sanitarne nr 64/DOŚ/03 DOIIB DOŚ/WM/0165/01		28.11.2017 r.
ASYSTENT PROJEKTANTA:	Inż. Ewa Rajszczyk		

Rozwiązania zawarte w niniejszym opracowaniu stanowią własność FIRMY i mogą być stosowane, powielane oraz udostępniane osobom trzecim jedynie na podstawie pisemnego zezwolenia FIRMY z zastrzeżeniem wszelkich skutków prawnych

# SCHEMAT STUDZIENKI KANALIZACJI SANITARNEJ Ø425



 Biuro Projektów i Usług Budownictwa <b>AJD PROJEKT</b> 59-820 LEŚNA UL.KOŚCIUSZKI 5/2A	Numeracja rysunku:	05	
	Skala rysunku:	ND	
	Stadium dokumentacji:	DOKUMENTACJA UPROSZCZONA	
TEMAT RYSUNKU:	SCHEMAT STUDZIENKI KANALIZACJI SANITARNEJ Ø425		
NAZWA ZADANIA:	BUDOWA PRZYŁĄCZA WODOCIĄGOWEGO I KANALIZACYJNEGO DLA NIERUCHOMOŚCI POŁOŻONEJ W ŚWIERADOWIE-ZDRÓJU PRZY ULICY OSIEDLOWEJ NA DZ. NR 63/2, AM-2, OBR 0005.		
ADRES: (LOKALIZACJA):	DZ.NR 63/1, 63/2, 64, OBR.0005 AM-2 ŚWIERADÓW- ZDRÓJ		
INWESTOR: (ZAMAWIAJĄCY):	GMINA MIEJSKA ŚWIERADÓW- ZDRÓJ UL. 11 LISTOPADA 35, 59-850 ŚWIERADÓW- ZDRÓJ		
ZESPÓŁ AUTORSKI:	IMIĘ I NAZWISKO:	PODPIS:	DATA:
PROJEKTANT:	mgr inż. Jerzy Dec uprawnienia do projektowania bez ograniczeń w specjalności instalacje sanitarne nr 64/DOŚ/03 DOIIB DOŚ/WM/0165/01		28.11.2017 r.
ASYSTENT PROJEKTANTA:	inż. Ewa Rajszczyk		

Rozwiązania zawarte w niniejszym opracowaniu stanowią własność FIRMY i mogą być stosowane, powielane oraz udostępniane osobom trzecim jedynie na podstawie pisemnego zezwolenia FIRMY z zastrzeżeniem wszelkich skutków prawnych